

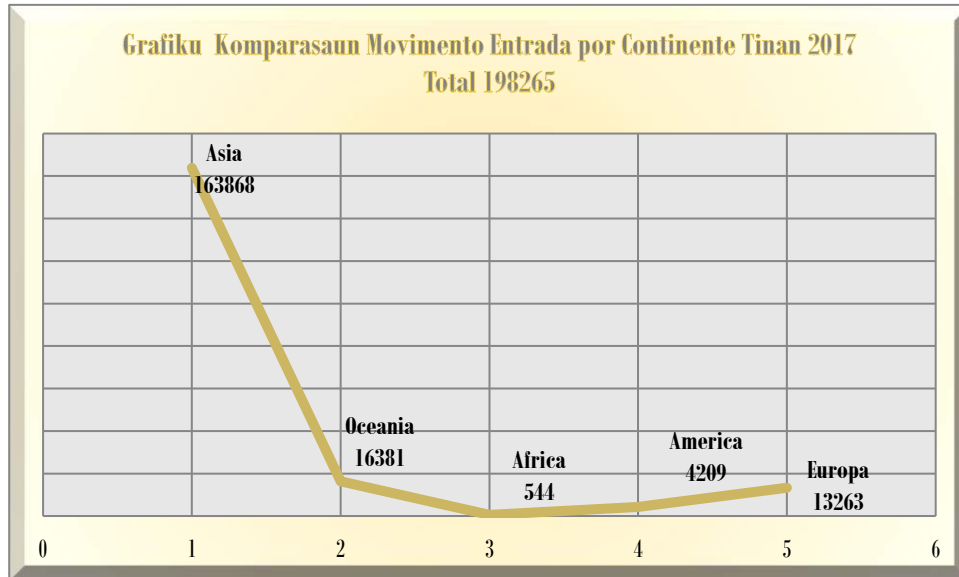
II. ESTATISTIKAS.

- Movimento **ENTRADA** no **SEXO** Sidadaun Estrangeiros kada Nasionalidade no Continente husi Posto Fronteiras Aeroporto INTL, P. Dili, Batugade, Salele no Tunubibi ne'ebe kontrolo husi Sector Fronteiras SM.

NASIONALIDADE	CONTINENTE	MOVIMENTO ENTRADA POR NASIONALIDADE CONTINENTE												TOTAL
		PERIODO 2017												
		JAN	FEV	MAR	ABR	MAI	JUN	JUL	AUG	SET	OUT	NOV	DES	
Afeganistao	Asia	1	2	1	2		1	1	1	2		3	1	15
Armenia	Asia					1		1	1	8				11
Azerbaijao	Asia			1			1							2
Bangladexe	Asia	33	27	18	40	39	30	45	41	38	23	30	34	398
Butao	Asia	1		2	2	1	1			1			4	12
Brunei Darussalam	Asia	4	4	6	6	6	3	2	2	3	1	5	1	43
Camboja	Asia	32	22	16	17	8	8	10	10	6	14	7	10	160
Catar	Asia		2				1						9	12
Cazaquistao	Asia	1	1	1	1	4				3	1		4	16
China	Asia	377	968	988	627	583	570	601	602	785	588	507	458	7654
Coreia do Sul	Asia	229	111	89	108	109	85	181	180	93	69	97	109	1460
Cuaite	Asia		1			1								2
Emirados Arabes Unidos	Asia			1										1
Estado da Palestina	Asia							1	1					2
Filipinas	Asia	457	250	228	280	376	285	254	263	271	276	260	250	3450
Georgia	Asia						1							1
Guatemala	Asia			1							1			2
Hong kong	Asia		4	3	1	3	6	3	3	10	3	5		41
India	Asia	65	65	75	50	75	103	78	78	58	46	44	56	793
Indonesia	Asia	5120	4460	4342	4358	4349	4867	5958	6231	5280	4949	4466	4801	59181
Irao	Asia	2			2	1	1	1	1			2	2	12
Iraque	Asia							1	1	1				3
Israel	Asia	4	1	2			3						2	12
Japao	Asia	188	145	112	93	120	82	100	107	172	145	139	99	1502
Jordania	Asia			2	1									3
Laos	Asia	2	2	2	4	2				1		2		15
Libano	Asia			1							1	1		3
Malasia	Asia	128	175	128	144	122	86	122	128	155	149	148	161	1646
Mongolia	Asia		2		1		1	1	1		2	2		10
Myanmar	Asia	1	1	2	4	13	10	14	14	4	8	4	2	77
Nepal	Asia	36	10	22	13	18	18	25	25	24	20	22	16	249
Paquistao	Asia	12	8	7	18	5	5	23	23	12	10	3	8	134
Singapura	Asia	90	123	85	120	151	177	95	95	134	102	143	132	1447
Siria	Asia						1			1				2
Sri Lanka	Asia	21	9	13	16	6	19	29	29	12	20	11	12	197
Taiwan	Asia	21	29	11	27	23	36	25	27	42	23	27	21	312
Tailandia	Asia	27	14	31	32	44	28	25	25	40	30	20	15	331
Timor Leste	Asia	7401	4778	4655	5941	6101	6602	7391	7760	8378	8116	6911	10094	84128
Turquia	Asia	4	5	2	27		1	4	4	7	1			55
Usbequistao	Asia					1					1			2
Vietname	Asia	19	47	34	64	30	44	44	52	22	51	27	38	472
Total		14276	11266	10881	11999	12192	13076	15035	15705	15563	14650	12886	16339	163868
Australia	Oceania	1060	2128	810	1067	910	1297	1518	2478	1253	958	819	859	15157
Fiji	Oceania	6	7	21	1	10	9	8	8	4	10	9	7	100
Ilhas Marechal	Oceania			2		1								3
Nova Zelandia	Oceania	55	156	54	83	62	60	99	241	84	52	56	54	1056
Papua Nova Guine	Oceania	3	4	1	2	7	1	1	2			1	1	23
Samoa	Oceania		2	1		2						2		7
Salomao	Oceania	1		3		2		2	1	1	8	2	1	21
Tonga	Oceania		2			1		2	2				7	14
Total		1125	2301	890	1153	995	1367	1630	2732	1342	1028	889	929	16381
Africa	Africa	1	1		2		6	16	16	9	3	7	2	63
Africa do Sul	Africa	3	4	1	1	4	2		6					21
Angola	Africa	3			4	23	1			3	4	2	4	44
Argelia	Africa	2					1					1	1	5
Burundi	Africa									1				1
Burkina Faso	Africa										1	1		2
Cabo Verde	Africa	9	2	3	4	1	1	12	12	1	5	1	3	54
Camaroes	Africa	1		1	2	2	2							8
Congo	Africa		2											2
Costa do Marfim	Africa		1	1				1	1					4
Etiopia	Africa	8	2				2	2	2	4			6	24
Egipto	Africa		1	1		2	2	1	1	1			1	10
Gambia	Africa							4	4	1	1	1	1	12
Gana	Africa	5	2	2	2	11	8		1	2			2	35
Guine Equatorial	Africa			1										1

Guine Bissau	Africa	2	1	1		1		4	4		5	1	1	20
Liberia	Africa	1		1			2			1		1	1	7
Libia	Africa							1	1					2
Malawi	Africa	1												1
Marrocos	Africa					1	2				1			4
Mocambique	Africa	4		1	4	1	2	2	2	5	3	2	4	30
Namibia	Africa	1	1											2
Nigeria	Africa	3	6	2	8	7	11	3	4	2	1		1	48
Quenia	Africa	5	5	13	2	3	8	4	4	1	6	1	3	55
S.Tome e Principe	Africa	1			1					2		1	1	6
Somalia	Africa	2												2
Senegal	Africa	1												1
Serra Leoa	Africa	1		3								3	1	8
Sudao	Africa	1				2	2	1	1	1		1	1	12
Tanzania	Africa	3			3							5	5	13
Togo	Africa												2	2
Uganda	Africa	1		2	4	2	1	1	1	1	5		1	19
Zambia	Africa	1	1		1	2	2	1	1		1		1	9
Zimbabwe	Africa			1	1	3	2					1	9	17
Total		59	29	34	39	65	53	53	61	33	38	29	51	544
Argentina	America	28		2	5	4	4	2	2	3	1	3	1	55
Bolivia	America	5	1		3	1	3			2	4			19
Brasil	America	97	34	43	75	55	84	87	89	68	36	47	71	786
Canada	America	37	30	21	40	52	40	38	47	27	24	39	34	429
Chile	America	2	3	3	6	1	4	6	6	1	1	1	1	35
Colombia	America	1	1	1	1	2	2	3	2	17	3	1	1	35
Costa Rica	America		1		2	5								8
Cuba	America	34	3	23	8	23	22	16	15	26	20	16	4	210
Dominicana	America			1								1		2
Equador	America	1	1	1		3	4		1			1	1	13
Estados Unidos	America	204	160	127	240	363	287	235	243	170	201	154	159	2543
Jamaica	America	1												1
Mexico	America	4	2	2	3	5	8	1	1	3	6	4	1	40
Panama	America		1	1										2
Peru	America	1					4			1				6
Suriname	America	1												1
Trinidad e Tobago	America	1		1										2
Uruguai	America	2		1		2	1	2	2	4		2	1	17
Venezuela	America	1			1		2					1		5
Total		420	237	227	384	516	465	390	408	322	296	270	274	4209
Alemanha	Europa	58	44	51	72	67	71	62	69	72	64	53	48	731
Albania	Europa		1							1	1			3
Austria	Europa	6	5	2	7	1		5	5	7	1	8	2	49
Belgica	Europa	11	9	11	6	13	15	18	17	8	8	16	7	139
Bielorrussia	Europa			1				2	2					5
Bosnia e Herzegovina	Europa	1	7	2	2	2					1	1		16
British	Europa	95	57	81	97	110	88	121	124	87	85	87	54	1086
Bulgaria	Europa	2	4		3	3	3	2	3	3	1	1	4	29
Chipre	Europa		2					1	1	2	1			7
Cosovo	Europa										1	1		2
Croasia	Europa			1	2	1	3			1	1		1	10
Dinamarca	Europa	12	13		8	3	14	21	18	22	16	11	18	156
Espanha	Europa	22	20	21	19	27	15	32	37	38	16	33	53	333
Estonia	Europa		1	8		1	2			3		2	2	19
Eslovenia	Europa	1	1		2		3							8
Eslovaquia	Europa	2	1	2	3		1	10	10	3	1	6		39
Escocia	Europa	1		1	1	1				1	1		1	6
Finlandia	Europa	8	14	11	6	1	5	16	16	6	5	8	11	107
Franca	Europa	54	31	40	42	69	76	61	68	62	50	40	23	616
Grecia	Europa	1	4		1		3							9
Holanda	Europa	27	21	19	22	17	22	27	29	18	21	17	14	254
Hungria	Europa	3	2	1	4	2	1	2	3	1	5	7	2	33
Irlanda	Europa	2	10	6	14	12	9	32	31	21	11	8	7	163
Italia	Europa	34	26	25	28	14	37	27	35	26	26	29	20	327
Letonia	Europa	1		1	2	1	1				1	4	2	13
Lituania	Europa		2	3			3			3				11
Luxemburgo	Europa						1							7
Malta	Europa	2	1	1		1	1	1	1	2		2	1	13
Moldovia	Europa						1							1
Macedonia	Europa		1				1			1		1	1	5
Monaco	Europa				1									1
Noruega	Europa	12	9	7	6	8	1	9	11	13	10	7	3	96
Polonia	Europa	8	7	21	4	6	17	13	20	8	5	5	4	118
Portugal	Europa	816	552	528	675	509	654	703	681	679	824	633	765	8019
Polinesia Francesa	Europa						5							5
Reino Unido	Europa	3	34		24	30	9	4	54				1	159
Republica Checa	Europa	2	2	1	2	2	4			11	4	10	2	40

Romenia	Europa	2	2	6	1							2		13
Russia	Europa	10	13	11	6	16	10	16	16	19	9	8	8	142
Servia	Europa	4		4	4	2							3	17
Suecia	Europa	9	3	3	1	1	6	16	16	11	22	5	7	100
Suica	Europa	15	7	15	34	26	26	15	16	15	10	14	11	204
Ucrania	Europa	7	2	11	4	9	5	6	8	19	19	13	31	134
Vaticano	Europa			1		7				2	1	5	2	18
Total		1231	908	895	1103	962	1113	1225	1294	1167	1220	1037	1108	13263
SEXO														
Mane		10825	9792	8784	9391	9665	9964	11651	12547	11730	10890	9521	11457	126217
Feto		6286	4949	4143	5287	5065	6110	6682	7653	6697	6342	5590	7244	72048
Grand Total		17111	14741	12927	14678	14730	16074	18333	20200	18427	17232	15111	18701	198265

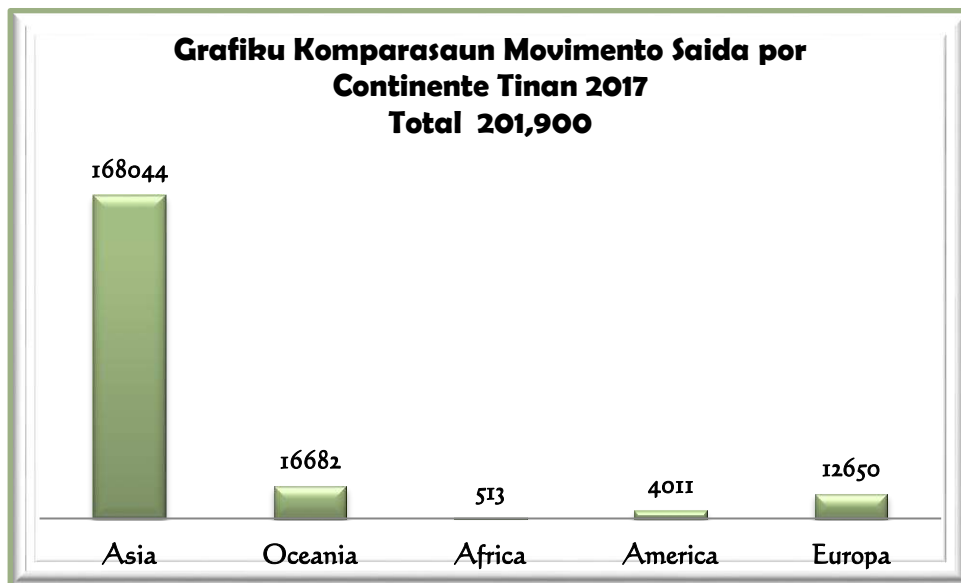


Grafiku ne'e hatudu katak iha movimento ENTRADA tinan 2017 nasionalidade husi kontinente Asia maka halo movimento a'as liu kompara kontinente seluk.

- Movimento SAIDA no SEXO Sidadaun Estrangeiros kada Nasionalidade no Continente husi Posto Fronteiras Aeroporto INTL, P. Dili, Batugade, Salele no Tunubibi ne'ebe kontrolo husi Sector Fronteiras SM.

NASIONALIDADE	CONTINENTE	MOVIMENTO SAIDA POR NASIONALIDADE CONTINENTE												TOTAL
		PERIODO 2017												
		JAN	FEV	MAR	ABR	MAI	JUN	JUL	AUG	SET	OUT	NOV	DES	
Afeganistao	Asia	9	1	1	1	2	2	2	1		1	5	25	
Armenia	Asia					2	2						2	
Bangladexe	Asia	30	23	21	34	35	41	32	29	24	27	24	38	358
Butao	Asia	1		1	5			1	1				5	14
Brunei Darussalam	Asia	2	5	8	3	3	2	2	2	4		2	2	35
Camboja	Asia	8	29	16	38	18	22	8	8	14	16	7	14	198
China	Asia	1184	451	648	591	614	509	577	573	722	530	540	556	7495
Cuaite	Asia					1		1	1					3
Cazaquistao	Asia		1	3	1	4	1			3	1			14
Coreia do Sul	Asia	155	154	82	126	110	92	136	137	89	77	99	104	1361
Emiratos Arabes Unidos	Asia			1		1								2
Filipinas	Asia	228	246	300	306	350	261	283	295	387	279	298	298	3531
Georgia	Asia					1	1							2
Hong Kong	Asia		2	4	1	3	5	4	4	4	3	6	4	40
India	Asia	55	71	81	48	62	79	65	66	74	47	72	68	788
Indonesia	Asia	4986	4178	4235	4514	4799	6494	5075	5027	4948	5118	4621	5965	59960
Irao	Asia	2				1						1	2	6
Iraque	Asia					3						1		4
Iemen	Asia					1								1
Israel	Asia	2	3	3			4						4	16
Japao	Asia	78	160	123	102	90	102	95	98	202	111	150	104	1415
Jordania	Asia			1	1									2
Laos	Asia	2	2	2	6	2				1		2		17
Libano	Asia			1			1					1	1	4
Macao	Asia							1	1					2
Malasia	Asia	158	133	136	140	153	112	117	120	134	123	132	137	1595
Mongolia	Asia	1	1	4	1	1					2			10
Myanmar	Asia	1	2	1	5	17	5	11	6	4	14	3	4	73
Nepal	Asia	16	15	19	25	8	20	12	13	15	22	27	19	211
Omã	Asia					1								1
Palestina	Asia					1	1	1	1					4
Paquistao	Asia	18	8	6	15	31	11	3	3	4	5	6	7	117
Qatar	Asia		3									1	1	5
Singapura	Asia	87	84	95	136	117	207	105	105	154	93	92	159	1434
Siria	Asia						1			2				3
Sri Lanca	Asia	10	9	10	19	7	12	18	18	14	10	44	29	200
Taiwan	Asia	12	19	26	40	11	23	27	30	43	26	10	33	300
Tailandia	Asia	33	17	28	14	36	22	17	16	64	17	21	17	302
Timor Leste	Asia	6206	5377	5228	6867	6328	7049	7710	8172	8918	7906	7251	10947	87959
Turquia	Asia		1		28	23	2	3	3	6			2	68
Usbequistao	Asia								1	1				2
Vietname	Asia	45	24	27	46	45	41	38	46	32	36	38	47	465
Total		13329	11019	11111	13113	12881	15120	14344	14778	15864	14463	13450	18572	168044
Australia	Oceania	929	2178	806	1035	825	1193	1752	2737	1323	1045	868	844	15535
Fiji	Oceania	3	11	8	2	11	8	11	13	10	9	7	15	108
Nova Zelandia	Oceania	21	155	50	75	69	69	75	223	83	66	48	50	984
Papua Nova Guine	Oceania	5	1	2	3	8	2	1	2			1		25
Samoa	Oceania			1		4		1	1			2		9
Salomao	Oceania			3	1	2	1					1		8
Tonga	Oceania		2			2	1	2	2			3		12
Vanuatu	Oceania					1								1
Total		958	2347	870	1116	922	1274	1842	2978	1416	1120	930	909	16682
Africa	Africa	1	4	2	3		3	16	16	4	3	4	8	64
Africa do Sul	Africa		6		1	4	1		6					18
Argelia	Africa	2				23						1	1	27
Angola	Africa	1			4			1	1	3		1	2	13
Burquina Faso	Africa										1		1	2
Cabo Verde	Africa	2	3		5	4	10	8	8	1	6	1	14	62
Camaroes	Africa	1		1			2	2	2				7	15
Congo	Africa	2										1		3
Costa do Marfim	Africa										1			1
Egipto	Africa		1	1	1	1	1	1	1				2	9
Etiopia	Africa		1				8			2			8	19
Gambia	Africa							1	1		1			3
Gana	Africa		1		1	3	7	6	8		3	3		32
Guine Bissau	Africa			2	4						4	1	1	12
Liberia	Africa	1	2	1	1	2	2	2	2	1		2	1	17
Malawi	Africa									2				2
Marrocos	Africa					1					1		1	3
Mocambique	Africa			1	3	2	2	4	4	4	5	5	4	34
Namibia	Africa		1											2
Nigeria	Africa	1	7	4	11	8	10	2	2	2	1	2		50
Quenia	Africa		3	9	3	8	8	6	2	11	1	5	5	61
S.Tome e Principe	Africa	1			1	3					2			7
Senegal	Africa	1												1
Serra Leoa	Africa	1		1		2						1		5
Sudao	Africa	1				5		6	6	2				20

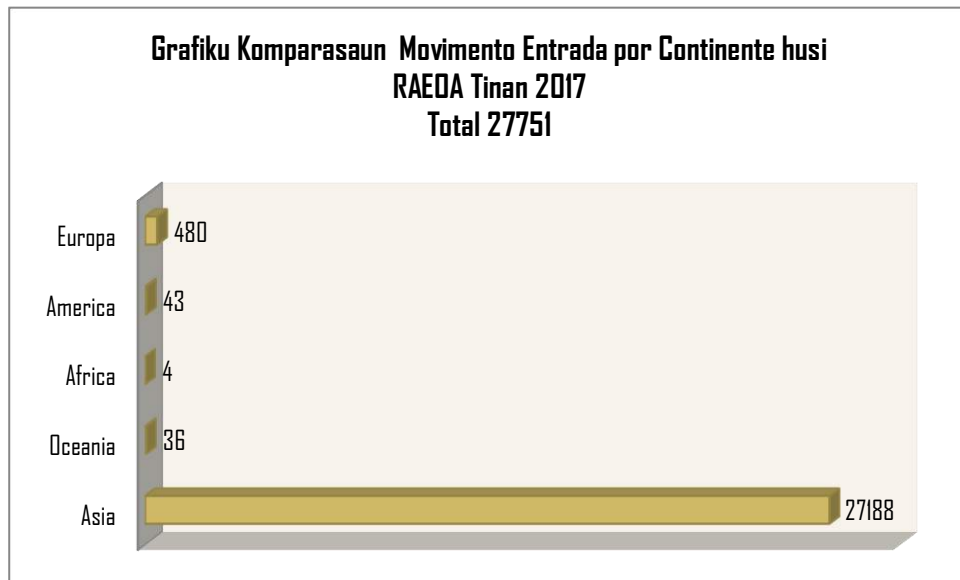
Tanzania	Africa				2									2
Togo	Africa												3	3
Uganda	Africa				2	2	3	1	1	3	1	1		14
Zambia	Africa		1											1
Zimbabwe	Africa	1		2	1	1	2	1	1			2		11
Total		16	30	25	43	69	59	57	61	35	30	30	58	513
Argentina	America	7	4	1	4	3	5	2	1	2	1	2		32
Bolivia	America		1	3	4	2	3				6		3	22
Brasil	America	43	32	50	81	49	77	70	70	41	38	49	62	662
Canada	America	18	26	28	29	52	40	36	41	21	26	20	29	366
Chile	America	7	1	1	5	1	30	5	6		1		8	65
Colombia	America	3				4	4			15	2	1	1	30
Costa Rica	America		1		3	4	1							9
Cuba	America	1	25	18	9	20	15	22	24	27	20	3	35	219
Equador	America			1	1	2	2	1	2			2	2	13
Estados Unidos		120	158	136	220	362	321	211	218	149	237	153	194	2479
America	America													
Guatemala	America		2	1			1					2	8	14
Haiti	America				1					2				3
Jamaica	America	1												1
Mexico	America		2	2	3	3	4	4	4	5	5	15	4	51
Nicaragua	America		1											1
Paraguay	America											1		1
Peru	America	4	9				4			1		1	1	20
Republica Dominicana	America			1	1			1	1					4
Trinidad e Tobago	America				1									1
Uruguay	America			1	1			2	3				2	11
Venezuela	America			1	1	1	1	1	1			1		7
Total		204	262	244	364	503	510	356	368	263	336	252	349	4011
Albania	Europa		1								2	1		4
Alemanha	Europa	38	34	106	79	63	65	63	65	72	63	47	54	749
Austria	Europa	7	4	1	5	3	4	5	5	4	7	7	16	68
Belgica	Europa	10	9	9	6	8	15	12	11	22	7	8	11	128
Bielorussia	Europa					1		1	1					3
Bosnia e Herzegovina	Europa				1	1	1					1	19	23
British	Europa	45	49	73	85	89	89	78	81	104	78	107	101	979
Bulgaria	Europa	4	3	2	4	2	1	5	5		1	1	1	29
Croacia	Europa	1			2			2	2			3	3	13
Cosovo	Europa									2				2
Chipre	Europa							2	2		2			6
Dinamarca	Europa	10	16		9	8	21	11	11	14	30	18	21	169
Espanha	Europa	9	8	31	20	28	20	33	35	17	12	22	32	267
Estonia	Europa	2		10		1					2	3	3	21
Escocia	Europa						1	1	1					3
Eslovaquia	Europa	1	2	3	2			4	4	1		9	1	27
Eslovenia	Europa				2			3			5		1	11
Finlandia	Europa	11	9	14	19	7	7	9	9	8	6	7	11	117
França	Europa	31	27	45	62	38	102	62	65	68	59	37	44	640
Grecia	Europa	4		3	2	2	3					21	2	37
Holanda	Europa	16	11	14	21	20	16	16	15	21	16		9	175
Hungria	Europa	3	3	2	1	3	2	3	3	3	4	2	4	33
Italia	Europa	41	27	27	31	22	35	21	17	21	28	25	17	312
Letonia	Europa	1		2	2							1	4	10
Lituania	Europa			3	2					2				7
Luxemburgo	Europa			1				1	1			1	1	5
Malta	Europa	1	1				1			3	1			7
Moldavia	Europa						1					2		3
Macedonia	Europa						1	2	2			1	1	7
Noruega	Europa	9	11	10	5	8	5	5	7	5	10	6	4	85
Polonia	Europa	5	5	15	3	7	6	9	16	11	6	5	4	92
Portugal	Europa	543	555	576	756	443	644	826	823	577	496	778	712	7729
Reino Unido	Europa	1	35	16	28	13	13	8	60	7	7	6	4	198
Republica Checa	Europa		1	3	4	3	2	2	2	8	2	9		36
Republica da Irlanda	Europa	3	7	6	3	3	7	12	13	5	3	3	10	75
Romenia	Europa		2	5				1	2			1		11
Russia	Europa	16	7	15	8	11	7	7	8	10	8	13	19	129
Servia	Europa			4	2	2	4	1	1		4	1	2	21
Suecia	Europa	5	8	6	4	1	10	15	15	9	2	24	15	114
Suica	Europa	16	5	10	24	28	18	17	12	19	14	10	17	190
Ucrania	Europa	6	2	8	4	19		7	7	21	17	6	10	107
Vaticano	Europa		1	1						2	1	1	2	8
Total		839	843	1021	1196	834	1101	1244	1301	1036	893	1187	1155	12650
SEXO														
Mane		10080	9501	9110	10258	10153	12040	11035	11870	12370	10834	10137	12923	130311
Feto		5266	5000	4161	5574	5056	6024	6808	7616	6244	6008	5712	8120	71589
Grand Total		15346	14501	13271	15832	15209	18064	17843	19486	18614	16842	15849	21043	201900



Grafiku komparasaun ne'e hatudu katak movimento SAIDA iha tinan 2017 kontinente Asia maka a'as liu kompara ho kontinente sira seluk.

- Movimento **ENTRADA** no **SEXO** Sidadaun Estrangeiros kada Nasionalidade no Continente husi Posto Fronteira Sacato, Bobometo no Passabe ne'ebe controlo husi Delegasaun Regional Oe-cusse (RAEOA).

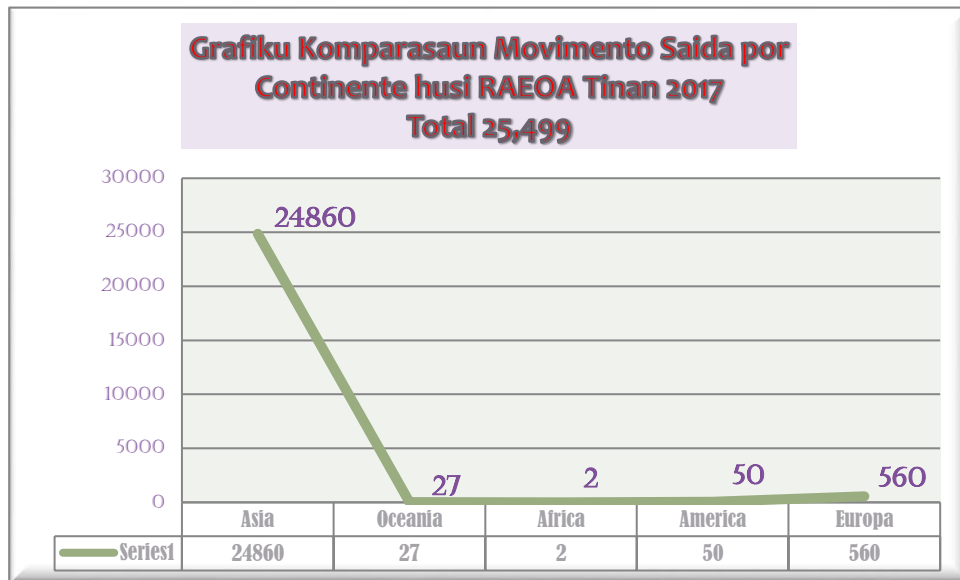
NASIONALIDADE	CONTINENTE	MOVIMENTO ENTRADA POR NASIONALIDADE CONTINENTE ASIA												TOTAL
		PERIODO 2017												
		JAN	FEV	MAR	ABR	MAI	JUN	JUL	AUG	SET	OUT	NOV	DES	
Afeganistao	Asia	4				2								6
Bangladexe	Asia				6									6
China	Asia					1	7	2	3	2	5	2	4	26
Philippines	Asia	2	3	5	3	1	4	4	5	3	3	1	1	35
Indonesia	Asia	552	717	807	826	711	981	730	777	687	694	717	861	9060
India	Asia		3			1	2	2	1				1	10
Japao	Asia					1			2					3
Corea do Sul	Asia				1			2		4	2	3		12
Cazaquistao	Asia											1		1
Malaisia	Asia	2	1								1	1	1	6
Singapura	Asia	6	1	1	1			4	2	1	1			17
Siria	Asia										1			1
Tailandia	Asia	4												4
Timor Leste	Asia	1432	1142	1165	1544	1384	1421	1837	1643	1461	1423	1463	2079	17994
Vietname	Asia	2	2	2							1			7
Total		2004	1869	1980	2381	2101	2415	2581	2433	2158	2131	2188	2947	27188
Australia	Australia			10	1		6		7	2	1	3	3	33
Fiji	Oceania					1								1
Nova Zelandia	Australia			1				1						2
Total				11	1	1	6	1	7	2	1	3	3	36
Angola	Africa												1	1
Quenia	Africa										1			1
Mocambique	Africa					1		1						2
Total						1		1			1		1	4
Brasil	America	2		1				1	1	1		3	2	11
Canada	America				1	1							1	3
Cuba	America		1			3		3	4	8		2	1	22
EUA	America				1		1		1	1	1	1	1	7
Total		2	1	1	2	4	1	4	6	10	1	6	5	43
Austria	Europa		1											1
British/UK	Europa	1	1			3								5
Croacia	Europa								1					1
Inglatera	Europa				2	2								4
Franca	Europa									1				1
Alemanha	Europa			1		2	1		2		1			7
Irlanda	Europa								1			1	2	4
Italia	Europa								1				2	3
Holanda	Europa										2			2
Portugal	Europa	23	15	41	64	22	23	51	32	29	49	54	34	437
Polonia	Europa							2						2
Russia	Europa	1	1							2				4
Espanha	Europa					1	4					1		6
Suecia	Europa							1	1					2
Reino Unido	Europa												1	1
Total		25	18	42	66	30	28	54	38	32	52	56	39	480
SEXO														
Mane		1494	1524	1584	1944	1666	1966	2033	1862	1635	1708	1771	2254	21441
Feto		537	364	450	506	471	484	608	622	567	478	482	741	6310
Total		2031	1888	2034	2450	2137	2450	2641	2484	2202	2186	2253	2995	27751



Grafiku movimento Entrada ne'e hatudu katak iha tinan 2017 husi kontinente Asia maka halo movimento a'as liu kompara ho kontinente seluk.

- Movimento **SAIDA** no **SEXO** Sidadaun Estrangeiros kada Nasionalidade no Continente husi Posto Fronteira Sacato, Bobometo no Passabe ne'ebe controlo husi Delegasaun Regional Oe-cusse (RAEOA).

NASIONALIDADE	CONTINENTE	MOVIMENTO SAIDA POR NASIONALIDADE CONTINENTE												TOTAL
		PERIODO 2017												
		JAN	FEV	MAR	ABR	MAI	JUN	JUL	AUG	SET	OUT	NOV	DES	
Bangladexe	Asia				6									6
China	Asia		2			2	2	2		5	2		3	18
Filipinas	Asia	1	2	1			6	3	1	5	2	1		22
India	Asia		1				1	1		4			1	8
Indonesia	Asia	577	486	494	644	601	600	914	699	635	718	847	815	8030
Japao	Asia								2			1		3
Corea do Sul	Asia				3				2			3		8
Malaisia	Asia	1	1			1						1		4
Nepal	Asia									1				1
Quirguizistao	Asia										3			3
Singapura	Asia	1	1	1			2	1	1	2	1			10
Timor Leste	Asia	1432	1243	1109	1445	1283	1397	1552	1470	1366	1244	1309	1896	16746
Vietname	Asia										1			1
Total		2012	1736	1605	2098	1887	2008	2473	2175	2018	1971	2162	2715	24860
Australia	Oceania	2		1		2		1	7	5	1	4	3	26
Nova Zelandia	Oceania							1						1
Total		2		1		2		2	7	5	1	4	3	27
Cabo Verde	Africa	1												1
Mocambique	Africa					1								1
Total		1				1								2
Brasil	America	1		1					1	4		3	2	12
Canada	America					1								1
Chile	America	1												1
EUA	America		1			2	2	2		1	1	1	3	13
Cuba	America					2		4	2	12		2	1	23
Total		2	1	1		5	2	6	3	17	1	6	6	50
Austria	Europa		2	3	3									8
British	Europa	1	1									1	1	4
Croacia	Europa										1			1
Dinamarca	Europa					1								1
Espanha	Europa					4	6						1	11
Alemanha	Europa					2	1	1	1					5
Holanda	Europa			1							2			3
Hungria	Europa				1									1
Inglaterra	Europa					1								1
Irlanda	Europa									1				1
Italia	Europa									2		1		3
Quenia	Europa										1			1
Portugal	Europa	32	30	120	56	22	30	34	42	27	40	55	16	504
Russia	Europa		1							1				2
Suica	Europa	1				3	2	1						7
Suecia	Europa							1						1
Ucrania	Europa							3			1			4
Reino Unido	Europa										1		1	2
Total		34	34	124	60	33	39	40	43	31	46	57	19	560
SEXO														
Mane		1629	1426	1421	1743	1512	1550	2039	1722	1577	1599	1748	1939	19905
Feto		422	345	309	416	416	499	482	506	494	420	481	804	5594
Total		2051	1771	1730	2159	1928	2049	2521	2228	2071	2019	2229	2743	25499



Grafiku ne'e hatudu katak Movimento Saida por continente iha tinan 2017 nasionalidade husi continente Asia maka a'as liu kompara ho continente seluk.

➤ **Estatistikas Movimento Passe Fronteiras**

Passe Fronteira por Nacionalidade ENTRADA no Sexo

ESTATISTIKA PASSE FRONTEIRAS ENTRADA POR NACIONALIDADE TINAN 2017													
NACIONALIDADE	PERIODO 2017												TOTAL
	JAN	FEV	MAR	ABR	MAI	JUN	JUL	AGU	SET	OUT	NOV	DEZ	
<i>Timor Leste</i>	429	318	359	414	385	550	387	538	656	762	455	538	5791
<i>Indonesia</i>	342	239	356	364	330	494	560	770	757	796	548	618	6174
Total	771	557	715	778	715	1044	947	1308	1413	1558	1003	1156	11965

ESTATISTIKA PASSE FRONTEIRAS ENTRADA POR SEXO TINAN 2017													
NACIONALIDADE	PERIODO 2017												TOTAL
	JAN	FEV	MAR	ABR	MAI	JUN	JUL	AGU	SET	OUT	NOV	DEZ	
<i>Mane</i>	373	276	338	350	340	550	433	641	629	626	409	488	5453
<i>Feto</i>	398	281	377	428	375	494	514	667	784	932	594	668	6512
Total	771	557	715	778	715	1044	947	1308	1413	1558	1003	1156	11965

Passe Fronteira por Nacionalidade SAIDA no Sexo

ESTATISTIKA PASSE FRONTEIRAS SAIDA POR NACIONALIDADE TINAN 2017													
NACIONALIDADE	PERIODO 2017												TOTAL
	JAN	FEV	MAR	ABR	MAI	JUN	JUL	AGU	SET	OUT	NOV	DEZ	
<i>Timor Leste</i>	440	339	381	436	358	541	422	613	720	761	475	500	5986
<i>Indonesia</i>	417	256	319	383	343	448	564	664	685	802	710	627	6218
Total	857	595	700	819	701	989	986	1277	1405	1563	1185	1127	12204

ESTATISTIKA PASSE FRONTEIRAS SAIDA POR SEXO TINAN 2017													
NACIONALIDADE	PERIODO 2017												TOTAL
	JAN	FEV	MAR	ABR	MAI	JUN	JUL	AGU	SET	OUT	NOV	DEZ	
<i>Mane</i>	409	268	317	383	330	484	482	499	614	703	485	470	5444
<i>Feto</i>	448	327	383	436	371	505	540	778	791	860	700	657	6796
Total	857	595	700	819	701	989	1022	1277	1405	1563	1185	1127	12240

NB ; Iha Movimento Passe Fronteira (PF) so bele autoriza liu husi Posto Fronteiras Terrestre ne'ebe maka eziste ona entre nasaun 2 (Indonesia no Timor Leste) nomos ba comunidade ne'ebe maka hela besik Posto Fronteira \pm 1 kilo.

Rajaun tamba sa maka Movimento Passe Fronteira sempre ho numeru ne'ebe a'as ?

- Halo Serimonia Kultural entre Nasaun rua ne'e tanto Indonesia no Timor Leste
- Visita Familia
- Iha mos Bazar Tradisional

2.1. Sektór Fronteira

a. Tipologia Vistu nian, kada Posto Fronteira

ESTATISTIKA VISTU TAMA TINAN 2017

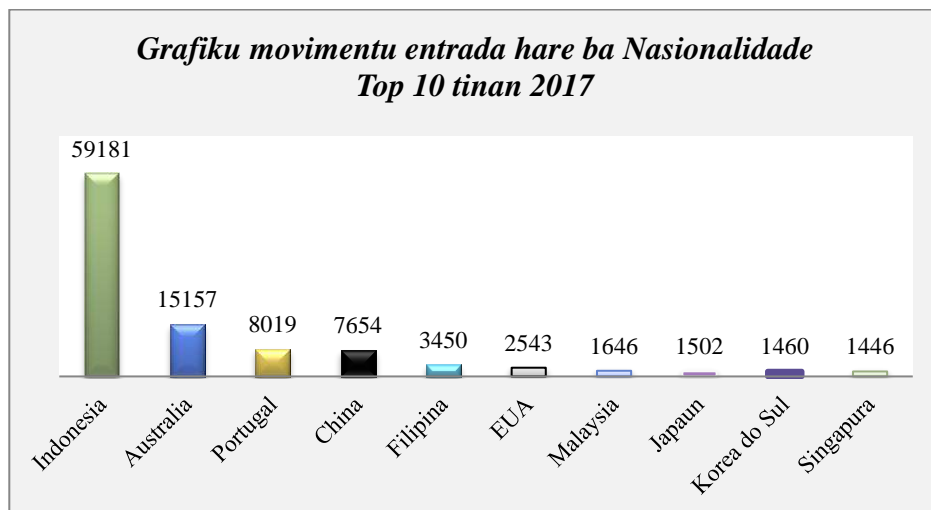
TIPO VISTO	PERIODO 2017												TOTAL
	JAN	FEB	MAR	ABR	MAI	JUN	JUL	AGU	SET	OUT	NOV	DEZ	
Classe I/Turista	5097	6780	4959	5304	5486	6352	6851	7545	6604	5565	4963	5569	71075
Classe II/Transito	5	0	0	3	3	9	9	9	1	2	1	18	60
Classe III/Educaçau	2	0	0	0	3	0	0	0	3	11	3	2	24
Classe IV/Trabalho	164	262	294	162	211	170	198	383	305	232	229	153	2763
Fiksasaun Permanensia	12	8	12	13	20	15	12	16	8	12	7	7	142
Autorizasaun Residencia (AR)	1622	1012	1117	1075	957	863	1003	1212	860	768	930	798	12217
UN Staff	178	122	30	601	532	121	94	354	41	54	110	777	3014
Work	1301	888	997	708	573	675	1173	1072	777	814	763	646	10387
Estada Especial (SP)	695	452	689	61	70	544	659	767	479	591	363	308	5678
Timorens	7403	4781	4658	5932	6078	6602	7384	7754	8378	8115	6911	10094	84090
Other	632	436	171	819	797	723	950	1088	971	1068	831	329	8815
Total	17111	14741	12927	14678	14730	16074	18333	20200	18427	17232	15111	18701	198265



Grafiku Tipologia de vistu iha leten hatudu katak husi tinan 2017 nia laran hare ba movimentu entrada iha fulan Augustus maka primeiru lugar ho nia numeiru 20200, segundu maka fulan Julio ho nia numeiru 18427, terseiru ho nia numeiru 18333.

b. Movimento Entrada por Nacionalidade Categoria Top Ten (10) Nacionalidade Período 2017

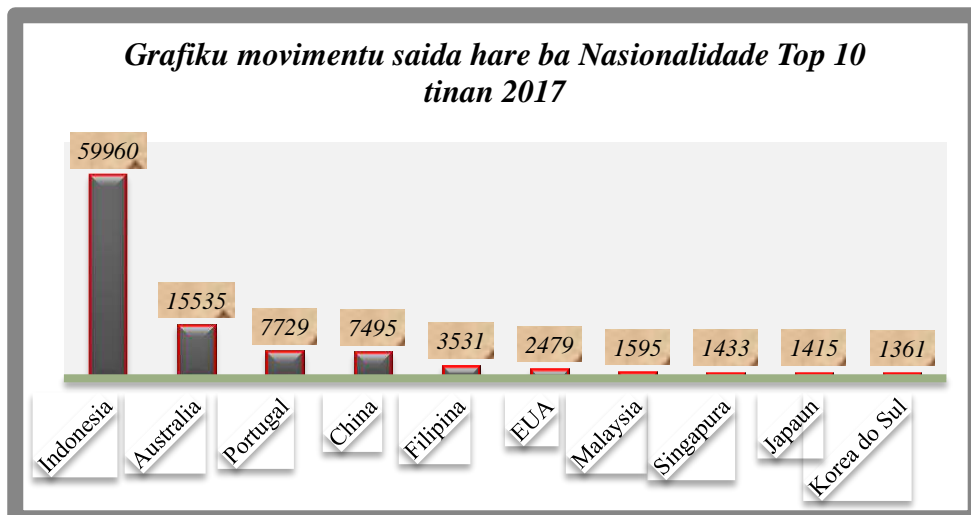
No.	NACIONALIDADE ENTRADA	TOTAL
1	Indonesia	59181
2	Australia	15157
3	Portugal	8019
4	China	7654
5	Filipina	3450
6	EUA	2543
7	Malaysia	1646
8	Japaun	1502
9	Korea do Sul	1460
10	Singapura	1446
Grand Total		102058



Grafiku movimentu entrada hare ba nacionalidade ho nia nimeiru ne'ebe bo'ot iha tinan 2017 nia laran maka hanesan turi mai, Nasun Indonesia maka halo movimentu makas liu, segundu nasaun Australia, no terseiru nasaun Portugal.

c. Movimento Saida por Nasionalidade Categoria Top Ten (10) Nasionalidade Período 2017

No.	NACIONALIDADE SAIDA	TOTAL
1	Indonesia	59960
2	Australia	15535
3	Portugal	7729
4	China	7495
5	Filipina	3531
6	EUA	2479
7	Malaysia	1595
8	Singapura	1433
9	Japaun	1415
10	Korea do Sul	1361
Grand Total		102533

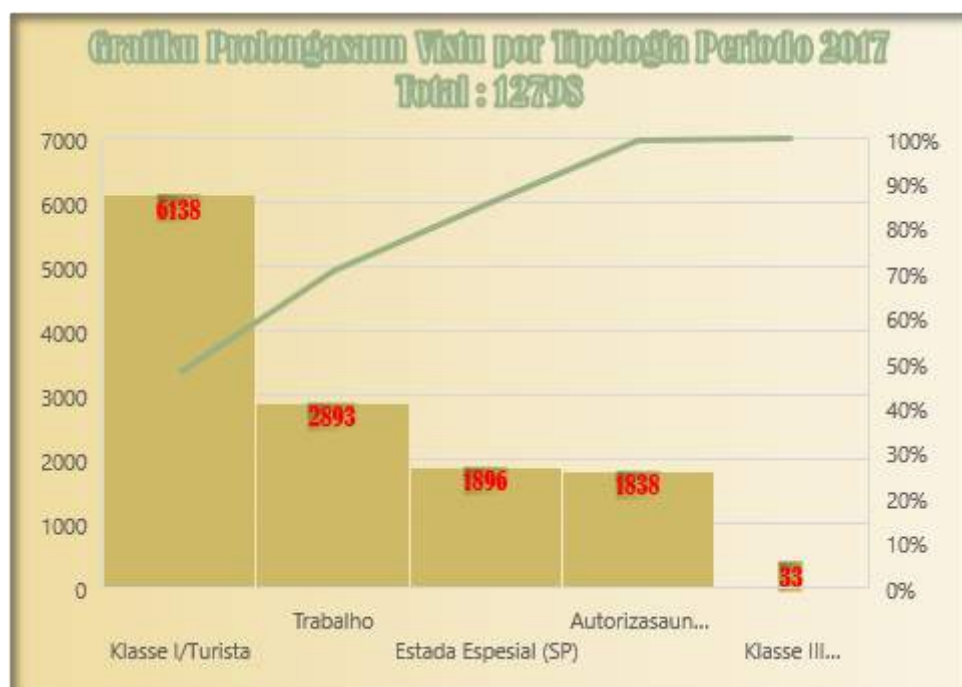


Hare'e ba grafiku movimentu saida iha tinan 2017 nia laran nasionalidade Indonesia maka 1^o lugar, segundu lugar maka nasaionalidade Australia, no 2^o lugar maka Portugal.

2.2. Sektór Permanensia Estrangeiro

a. Prolongasaun por Tipologia Vistu

Tipu Vistu	Prologasaun por Tipologia Vistu												Total
	Período 2017												
	Jan	Feb	Mar	Abr	Mai	Jun	Jul	Aug	Set	Out	Nov	Des	
Klasse I/Turista	566	687	707	626	672	463	387	491	434	441	372	292	6138
Klasse III/Edukasaun	1	2	2	1	2	1	2	1	8	3	5	5	33
Trabalho	149	169	275	216	242	256	186	357	298	251	193	301	2893
Estada Espesial (SP)	220	194	177	162	186	124	146	132	165	119	158	113	1896
Autorizasaun Rezidencia (AR)	147	106	91	88	159	245	173	219	157	191	91	171	1838
Total	1083	1158	1252	1093	1261	1089	894	1200	1062	1005	819	882	12798

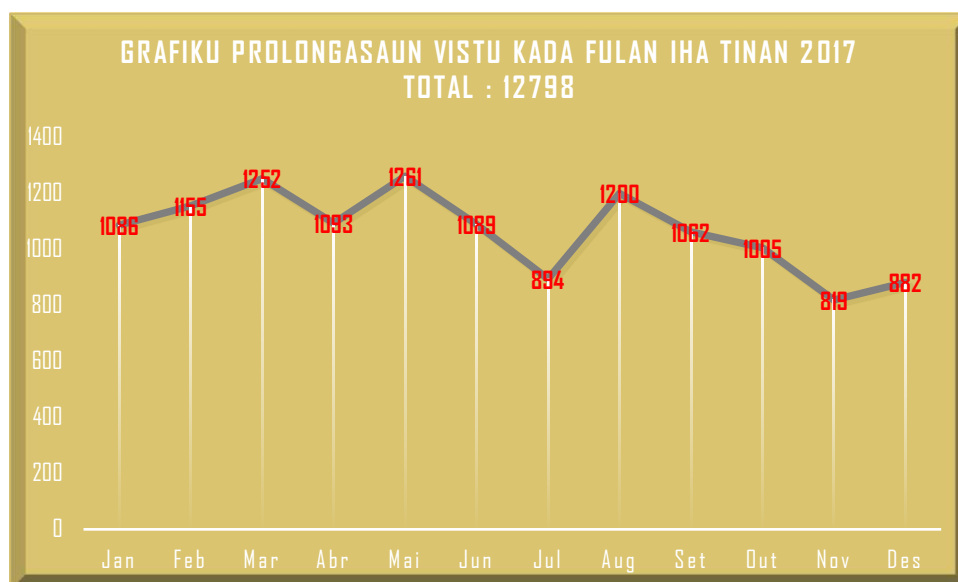


Grafiku iha leten hatudu katak iha tinan 2017 prolongasaun vistu tuir tipu vistu hatudu katak Vistu Klasse I/ Turista maka ho numeru a'as liu (6138) kompara ho vistu seluk.

b. Prolongasaun Vistu Por Nasionalidade Tinan 2017

Nasionalidade	Prolongasaun Vistu por Nasionalidade												Total
	Período 2017												
	Jan	Feb	Mar	Abr	Mai	Jun	Jul	Aug	Set	Out	Nov	Des	
Afganistan						6							6
Africa		1	1			2	1	1	1				7
Argentina	3				2								5
Australia	97	73	74	54	90	68	66	71	52	44	40	32	761
Austria		1											1
Bangladesh	9	9	6	7	12	14	13	10	17	12	10	16	135
Belaruz			1			1							2
Belgia	1		1		2	1							5
Bhutan			1			1			1				3
Bolivia	1					1		2			3		7
Bosnia										1			1
Brasil	17	27	17	10	28	23	13	11	19	12	7	22	206
British	2	6	16	8	7		2				1	3	45
Bulgaria						1							1
Cabo Verde	2	3	6	7	3	3	4		4	5		10	47
Cambodian	12	4	8	2	4	3			1	2	4		40
Camerun						2		1					3
Canada	1	2	2	3	3	4	4			1	4		24
Chile		4	2	2	1	3	1	2	2			3	20
China	125	111	308	247	233	270	198	267	230	226	170	195	2580
Colombia			1			1		1	1				4
Congo			2						2				4
Croatia		3											3
Cuba	17	1		3		1	1	3	2	3		9	40
Denmark	1				1								2
Deutschland	1	2	1	3			2	5	7	1	1		23
Dominika		1											1
Equador						1			1				2
Espanha		2	4	2		4	1		2	2	1	1	19
Ethiopia		4											4
Fiji	2			1		2	3		2		1		11
Finland		1								2			3
France	8		4	2	1	3	2			4		2	26
Germany			1		1					1		1	4
Ghana			1	2		2	1	1	3	2			12
Guine Bissau			3		1								4
Guyana			1										1
Hong Kong					1			1					2
Hungaria									1				1
India	20	17	14	16	18	23	16	15	11	12	15	12	189
Indonesia	477	566	485	430	537	424	341	543	410	420	310	388	5331
Iran					1								1
Irlandia	3	12			11	13	13	16	6	11	11		96
Iraq								1					1

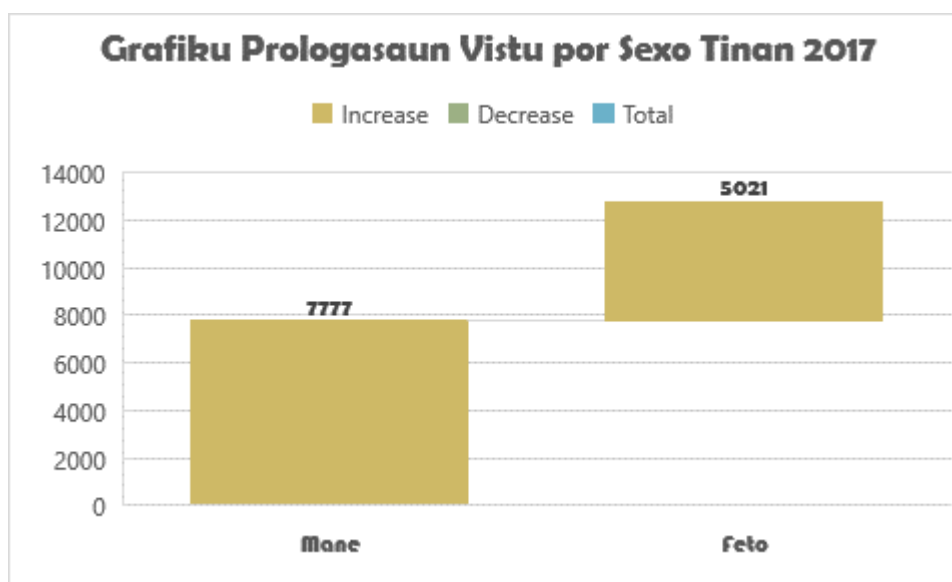
<i>Island</i>			1	1				1	2				5
<i>Israel</i>		1											1
<i>Italy</i>	2	1	3	2	2	1	1	3	1		2		18
<i>Japan</i>	5	12	12	16	6	8	7	19	10	14	14	3	126
<i>Kenya</i>	7		7		2	4		1	2	1		3	27
<i>Korea do Sul</i>	26	29	15	17	15	8	10	5	10	13	21	6	175
<i>Lituania</i>						1							1
<i>Macedonia</i>							1						1
<i>Madagaskar</i>		1	1										2
<i>Malaysia</i>	23	8	18	7	12	8	4	21	8	14	9	11	143
<i>Mexico</i>	1	1	1		1	1							5
<i>Mongolia</i>		1											1
<i>Mozambique</i>		3			7		1		2				13
<i>Myanmar</i>		1			1	1	2	2	2	6	2		17
<i>Nederland</i>	2	1	2	1	1			1		1	2		11
<i>Nepal</i>	8	6	9	1	7	7	2	3	5	8	3	3	62
<i>New Zeland</i>	12	6	6	4	12	7	9	8	4	7	9	2	86
<i>Nigeria</i>		1	1			5	1	1		1			10
<i>Norway</i>	1							1		1		3	6
<i>Pakistan</i>	6	3	4	6	3	5	2	3	3	3	5	6	49
<i>Palestina</i>				1									1
<i>Papua N.Gui.</i>	1	1		1					1				4
<i>Paruguay</i>		1											1
<i>Peru</i>			1					1					2
<i>Phillipines</i>	91	110	85	90	70	69	79	103	89	88	80	67	1021
<i>Portugal</i>	50	69	60	93	110	43	48	37	61	38	58	36	703
<i>Russia</i>						1				2	1	1	5
<i>Samoa</i>			2			2			2	1		1	8
<i>Sao Tome Prinsipiu</i>			6		1								7
<i>Serbia</i>		1											1
<i>Siere-Leone</i>						1							1
<i>Singapore</i>	8	4	12	7	12	6	4	14	6	4	4	1	82
<i>Sri Lanka</i>	2	4	3	6	3	4	3	2	6	5	6	7	51
<i>Sweden</i>		3	1					3					7
<i>Swiss</i>				2						2	1		5
<i>Taiwan</i>				3		2							5
<i>Tajikistan</i>	1												1
<i>Tanzania</i>												4	4
<i>Thailandia</i>	5	3	4	3	3	3	6	2	3	4	2	3	41
<i>Trinidad Tobago</i>		1											1
<i>Tonga</i>			2						2			2	6
<i>Turkey</i>			1	2									3
<i>Ucrania</i>							1						1
<i>Uganda</i>	1		2					1		3		1	8
<i>USA</i>	32	24	14	14	11	21	16	12	62	21	16	18	261
<i>Venezuela</i>	1	3							1			1	6
<i>Vietnam</i>	2	5	19	17	25	4	15	5	5	7	6	9	119
<i>Zambia</i>		1											1
Total	1086	1155	1252	1093	1261	1089	894	1200	1062	1005	819	882	12798



Grafiku prolongasaun vistu kada fulan iha tinan 2017 ne'e hatudu katak iha fulan Maio maka a'as liu ho numeru 1261 kompara ho fulan seluk.

c. Prologasaun Vistu por Sexo

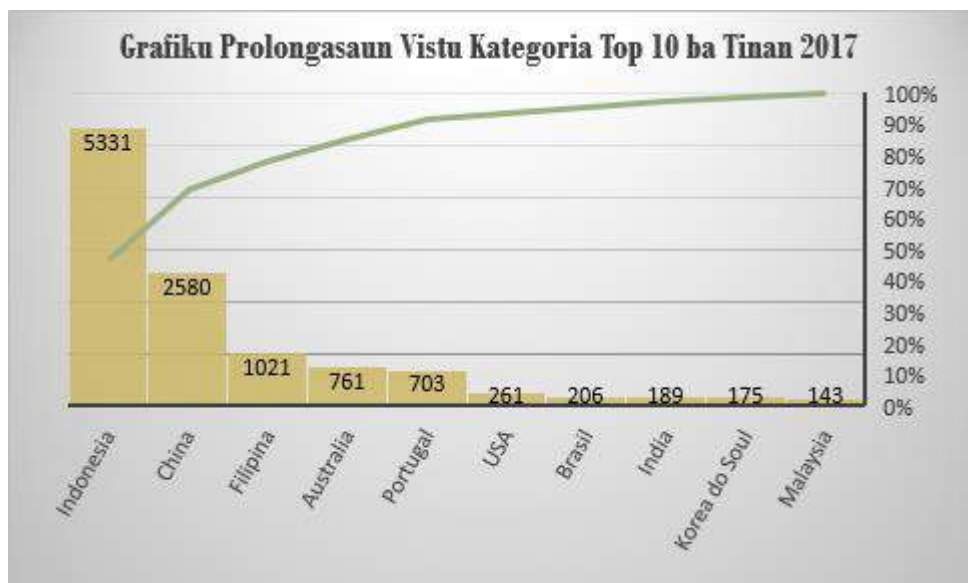
Sexo	Prolongasaun Vistu Por Sexo												Total
	Periodo 2017												
	Jan	Feb	Mar	Abr	Mai	Jun	Jul	Aug	Set	Out	Nov	Des	
Mane	633	691	811	684	783	677	514	729	654	584	469	548	7777
Feto	450	467	441	409	478	412	380	471	408	421	350	334	5021
Total	1083	1158	1252	1093	1261	1089	894	1200	1062	1005	819	882	12798



Grafiku prolongasaun vistu por Sexo iha tinan 2017 ne'e hatudu katak Sexo Mane maka halo porlongasaun vistu a'as liu iha tinan 2017 ho numeru 7777 kompara ho Feto.

d. *Top Ten 10 Prolongasaun Visto*

<i>Prolongasaun Vistu Anual Kategoria Top 10</i>		
<i>Periodo 2017</i>		
<i>No</i>	<i>Nasionalidades</i>	<i>Total</i>
<i>1</i>	<i>Indonesia</i>	<i>5331</i>
<i>2</i>	<i>China</i>	<i>2580</i>
<i>3</i>	<i>Filipina</i>	<i>1021</i>
<i>4</i>	<i>Australia</i>	<i>761</i>
<i>5</i>	<i>Portugal</i>	<i>703</i>
<i>6</i>	<i>USA</i>	<i>261</i>
<i>7</i>	<i>Brasil</i>	<i>206</i>
<i>9</i>	<i>India</i>	<i>189</i>
<i>8</i>	<i>Korea do Soul</i>	<i>175</i>
<i>10</i>	<i>Malaysia</i>	<i>143</i>
<i>Grand Total</i>		<i>11370</i>

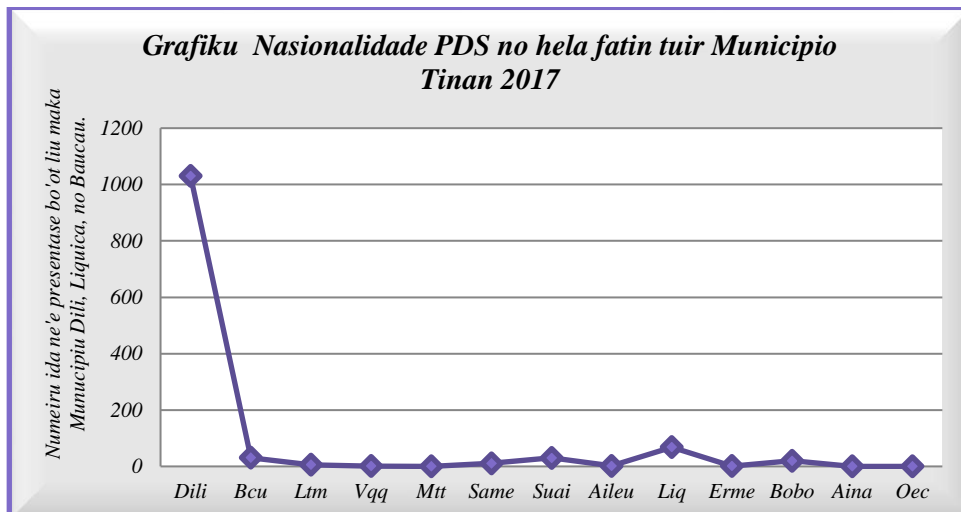


Grafiku prolongasaun vistu kategoria Top 10 iha tinan 2017 ne'e hatudu katak husi Nasionalidade Indonesia maka okupa iha 1^o lugar/numeru bo'ot kompara ho nasionalidade sira seluk.

2.3.Sektor Operasaun

a. Violasaun Vistu Kada Nasionalidade no hela fatin iha Timor-Leste

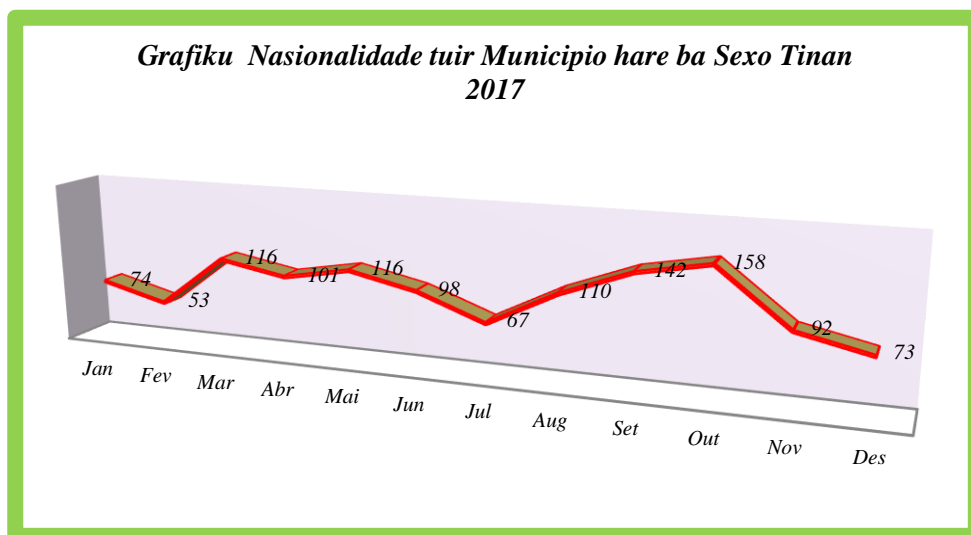
Prosesu PDS kada Nasionalidade no Hela fatin Distrito/Município iha Timor Leste														
Período 2017														
Nacionalidades	Fulan													Total
	Dili	Bcu	Ltm	Vqq	Mtt	Same	Suai	Aileu	Liq	Erme	Bobo	Aina	Oec	
Amerika	1													1
Australia	10													10
Bangladesh	10													10
Brasil	1													1
China	179						30		6					215
Cambodia	22													22
Camorione	4													4
Indonesia	731	31	6	1		11		2	57	1	20			860
Filipina	27													27
India	5													5
Korea	3													3
Malaysia	6													6
Myanmar									3					3
Nepal	2								2					4
Pakistaun	2													2
Portugal	2													2
Samoa	1													1
Singapura	1													1
Srilangka	2													2
Thailandia	1													1
Timor-Leste	2													2
Vietname	18													18
Grand Total	1030	31	6	1		11	30	2	68	1	20			1200



Grafiku ida ne'e hatudu ba númeru ne'ebe a'as tuir Nasionalidade ba kada Município ne'ebe ho nia númeru a'as liu maka Município Dili, segundu maka Município Liquica no Município Baucau.

• *Estatística Prosesu PDS tuir Sexo*

Prosesu PDS por Sexo														
Periodo 2017														
No.	Sexo	Fulan												Total
		Jan	Fev	Mar	Abr	Mai	Jun	Jul	Aug	Set	Out	Nov	Des	
1	Mane	52	47	96	94	103	90	66	76	124	145	90	52	1035
2	Feto	22	6	20	7	13	8	1	34	18	13	2	21	165
Total		74	53	116	101	116	98	67	110	142	158	92	73	1200



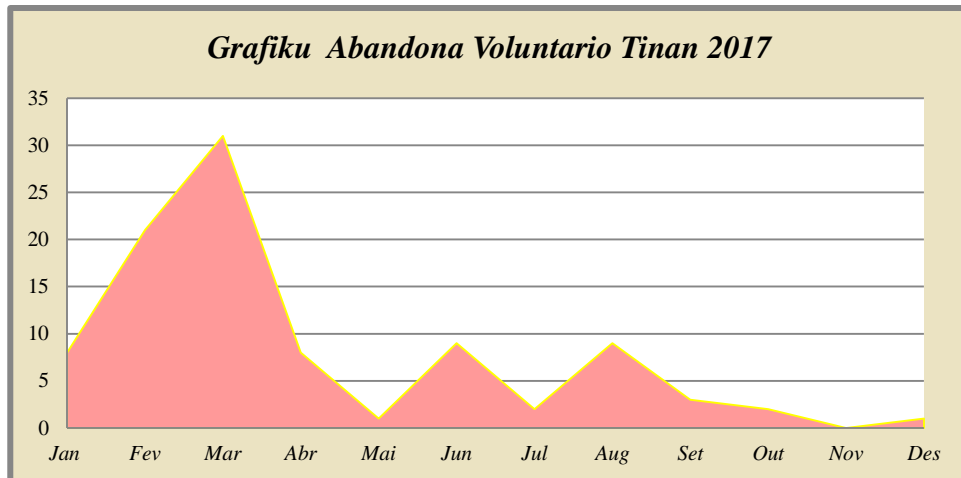
Grafiku Nasionalidade tuir Municipio hare ba Sexo iha Tinan 2017 nia laran numeiru ne'ebe a'as liu maka fulan Outubru, Setembru, Marsu no Abril.

• *Estatistika Prosesu PDS tuir Nasionalidade (Tinan 2017)*

Nasionalidade	Hare ba Nasionalidade husi Fulan Janeiru to'o Dezembru 2017												Total
	Fulan												
	Jan	Fev	Mar	Apr	Mai	Jun	Jul	Ags	Sep	Oct	Nov	Dez	
Indonesia	19	32	71	72	89	88	47	65	104	132	82	59	860
China	44	12	39	22	10	4	14	20	22	13	8	7	215
Filipina	4	1	2	1	2	1	4	6	-	4	-	2	27
Cambodia	1	-	-	1	3	3	-	3	8	-	-	3	22
Vietnam	2	3	-	3	-	-	-	8	2	-	-	-	18
Australia	-	3	-	-	3	-	1	-	3	-	-	1	11
Bangladesh	-	-	1	-	1	-	-	3	2	2	1	-	10
Malaysia	-	1	-	1	1	-	-	1	-	-	1	-	5
India	2	-	-	-	-	1	1	-	-	1	-	-	5
Nepal	-	-	1	-	-	-	-	-	-	3	-	-	4
Kamerun	-	-	-	-	-	-	-	4	-	-	-	-	4
Myamar	-	-	-	-	-	-	-	-	-	3	-	-	3
Korea	-	-	1	-	1	-	-	-	1	-	-	-	3
Pakistan	2	-	-	-	-	-	-	-	-	-	-	-	2
Portugal	-	-	-	-	2	-	-	-	-	-	-	-	2
Timor-Leste	-	-	-	-	2	-	-	-	-	-	-	-	2
Srilangka	-	1	-	1	-	-	-	-	-	-	-	-	2
Brazil	-	-	1	-	-	-	-	-	-	-	-	-	1
Thailandia	-	-	-	-	1	-	-	-	-	-	-	-	1
Singapur	-	-	-	-	1	-	-	-	-	-	-	-	1
Samoa	-	-	-	-	-	1	-	-	-	-	-	-	1
Amerika	-	-	-	-	-	-	-	-	-	-	-	1	1
Total	74	53	116	101	116	98	67	110	142	158	92	73	1200

b. Prosesu Abandona Voluntario Tinan 2017

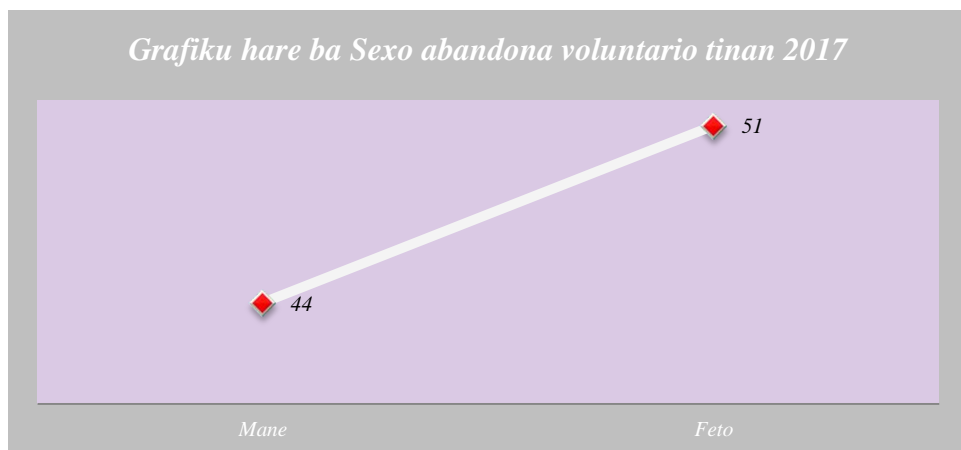
No	Tipu Prosesu	Periodo 2017												Total
		Jan	Fev	Mar	Abr	Mai	Jun	Jul	Aug	Set	Out	Nov	Des	
1	Abandona Voluntario	8	21	31	8	1	9	2	9	3	2	-	1	95



Grafiku Abandona Voluntario hare husi fulan Janeiro to'o fulan Dezembru tinan 2017 ho numeiru ne'ebe a'as liu maka fulan Marsu, Feveireu Junho no Augustu.

• Estatistica Abandona Voluntario tuir Sexo ba Tinan 2017

Prosesu Abandona Voluntario Por Sexo														
No	Sexo	Periodo 2017												Total
		Jan	Fev	Mar	Abr	Mai	Jun	Jul	Aug	Set	Out	Nov	Des	
1	Mane	2	16	17	1	1	3	1	3					44
2	Feto	6	5	14	7		6	1	6	3	2		1	51
Total		8	21	31	8	1	9	2	9	3	2	0	1	95



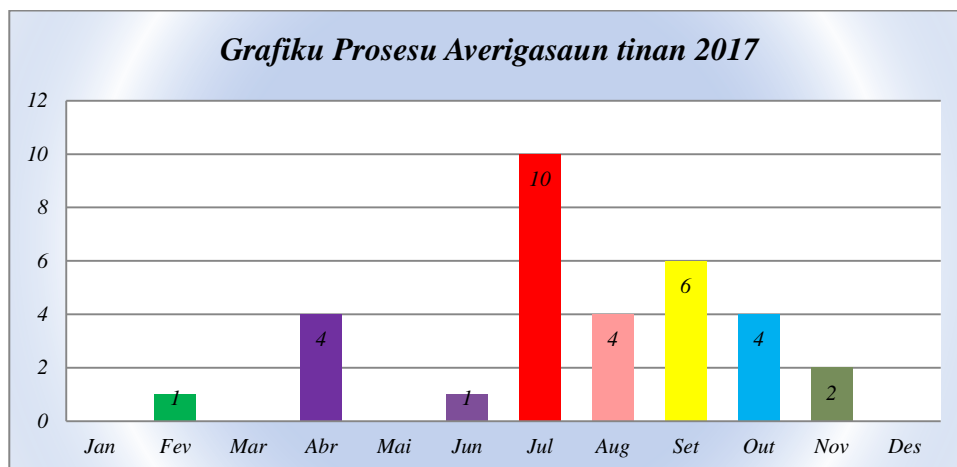
Grafiku abandona voluntario ne'e hatudu katak iha tinan 2017 ho frekuensi ne'ebe a'as liu maka sexo feto ho nia numeiru 51 no sexo mane ho nie numeiru 44.

- *Estadística Abandona Voluntario tuir Nacionalidade ba Tinan 2017*

No	Nacionalidade	Nu. Pessoas	Observasaun
1	Indonesia	47	Latama Tinan 2
2	China	17	
3	Cambodia	12	
4	Vietnam	12	
5	Camerun	4	
6	Bangladesh	3	
Total		95	

c. *Prosesu de Averigasaun (PA)Tinan 2017*

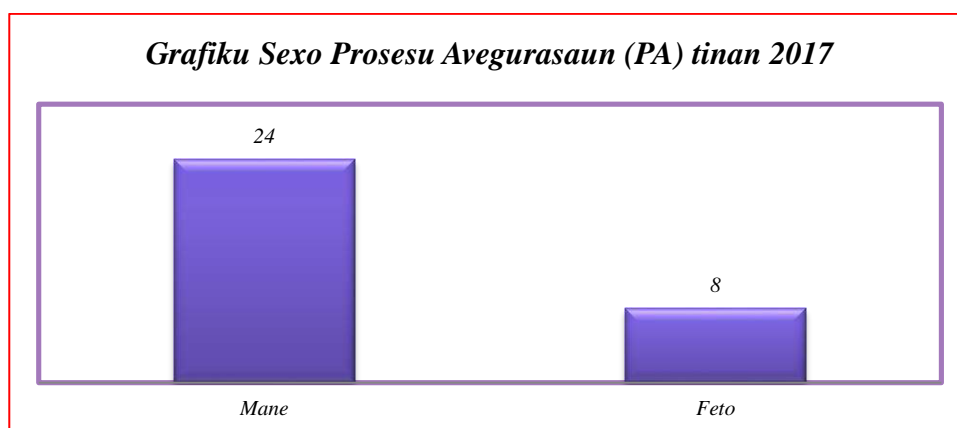
No	Tipu Prosesu	Periodo 2017												Total
		Jan	Fev	Mar	Abr	Mai	Jun	Jul	Aug	Set	Out	Nov	Des	
1	Prosesu de Averigasaun (PA)		1		4		1	10	4	6	4	2		32



Grafiku iha leten hatudu katak numeiru ne'ebe a'as liu maka fulan Julho ho nia numeiru 10, fulan Setembru ho nia numeiru 6, fulan Abril no Outubru nia numeiru 4.

- *Prosesu de Averigasaun(PA) tuir Sexo Tinan 2017*

Prosesu de Averigasaun por Sexo		
Periodo 2017		
No	Sexo	Pessoas
1	Mane	24
2	Feto	8
Total		32



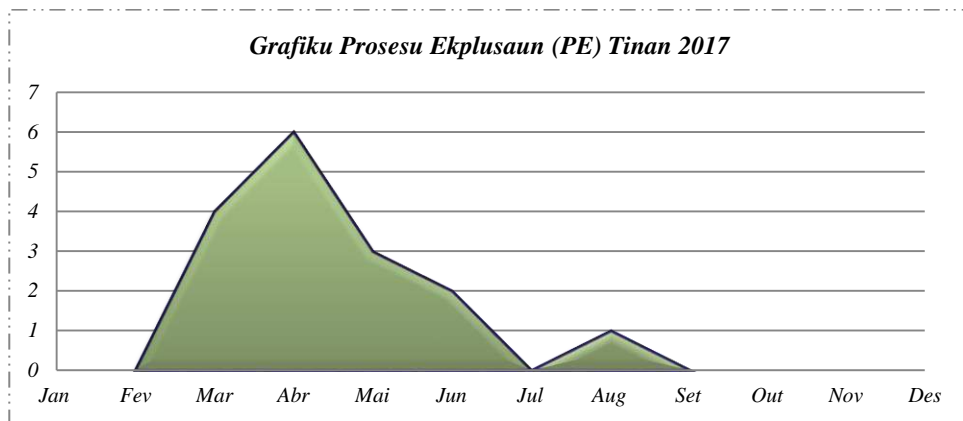
Grafiku iha leten hatudu katak Prosesu Avegurasaun sexo iha tinan 2017 nia laran mane maka a'as liu feto.

- *Estatistica Prosesu de Averigasaun(PA) tuir Nasionalidade ba Tinan 2017*

No	Nasionalidade	Periodo 2017												Total
		Jan	Fev	Mar	Abr	Mai	Jun	Jul	Aug	Set	Out	Nov	Des	
1	Indonesia	1			3	3			2		3			12
2	China			2	2				2					6
3	Australia					3	1							4
4	Filipina						2			1				3
5	Malaysia								1					1
6	India									1				1
7	Korea				2			1						3
8	Brazil		1				1							2
Total		1	1	2	7	6	4	1	5	2	3	0	0	32

d. *Prosesu de Expulsaun (PE) Tinan 2017*

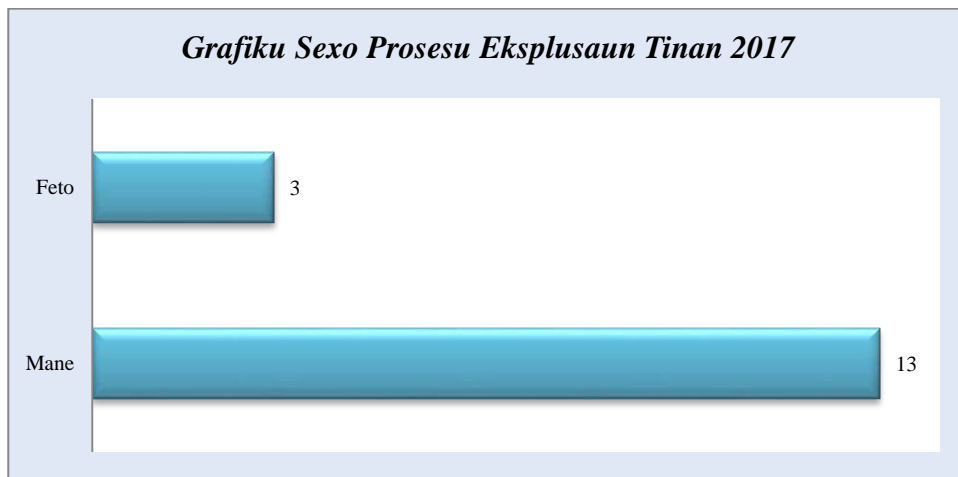
No	Tipu Prosesu	Periodo 2017												Total
		Jan	Fev	Mar	Abr	Mai	Jun	Jul	Aug	Set	Out	Nov	Des	
1	Prosesu Expulsaun (PE)			4	6	3	2		1					16



Grafiku Prosesu Eksplusaun iha tinan 2017 nia laranhare ba volume ne'ebe a'as liu iha fulan Abril, Marsu no Maio.

- *Prosesu Expulsaun(PE) tuir Sexo Tinan 2017*

Prosesu Expulsaun por Sexo		
Periodo 2017		
No	Sexo	Pessoas
1	Mane	13
2	Feto	3
Total		16



Grafiku ida ne'e hatudu katak iha tinan 2017 ita hare ba sexo mane maka a'as liu feto

- Estatistica Prosesu Expulsaun (PE) tuir Nasionalidade ba Tinan 2017**

No	Nacionalidade	Periodo 2017												Total	
		Jan	Fev	Mar	Abr	Mai	Jun	Jul	Aug	Set	Out	Nov	Des		
1	Indonesia	4					1	8	1						14
2	India						1								1
3	Bulgaria						1								1
Total		4					3	8	1						16

e. Prosesu Readmisaun Ativa (Permanensia Ilegal) Tinan 2017

No	Nacionalidade	Periodo 2017												Total	
		Jan	Fev	Mar	Apr	Mai	Jun	Jul	Ags	Sep	Oct	Nov	Dez		
1	Indonesia										6	8			14

- Prosesu Readmisaun Ativa tuir Sexo Tinan 2017**

Prosesu Readmisaun Ativa por Sexo		
Periodo 2017		
No	Sexo	Pessoas
1	Mane	10
2	Feto	4
Total		14

f. Prosesu Kansela Vistu Trabalho Tinan 2017

No	Tipo Kazu	Periodo 2017												Total
		Jan	Fev	Mar	Apr	Mai	Jun	Jul	Ags	Sep	Oct	Nov	Dez	
1	Kansela Vistu Trabalho	5	5	5	3	2	10	-	5	-	5	-	9	49

- Prosesu Kansela Vistu Trabalho tuir Sexo Tinan 2017**

Prosesu Kansela Vistu Trabalho por Sexo		
Periodo 2017		
No	Sexo	Pessoas
1	Mane	45
2	Feto	4
Total		49

- *Estatística Kansela Vistu Tralalhotuir Nasionalidade ba Tinan 2017*

<i>Prosesu Kanselamentu Visto Trabalho por Nasionalidade</i>			
<i>Periodo 2017</i>			
<i>No</i>	<i>Nasionalidade</i>	<i>Total Etranjeirus</i>	<i>Obs</i>
1	<i>China</i>	24	<i>Companhia</i>
2	<i>Indonesia</i>	11	
3	<i>Malaysia</i>	3	
4	<i>Singapur</i>	3	
5	<i>Pakistan</i>	1	
6	<i>Bangladesh</i>	1	
7	<i>Nepal</i>	1	
8	<i>Filipina</i>	3	
9	<i>Australia</i>	2	
<i>Total</i>		49	

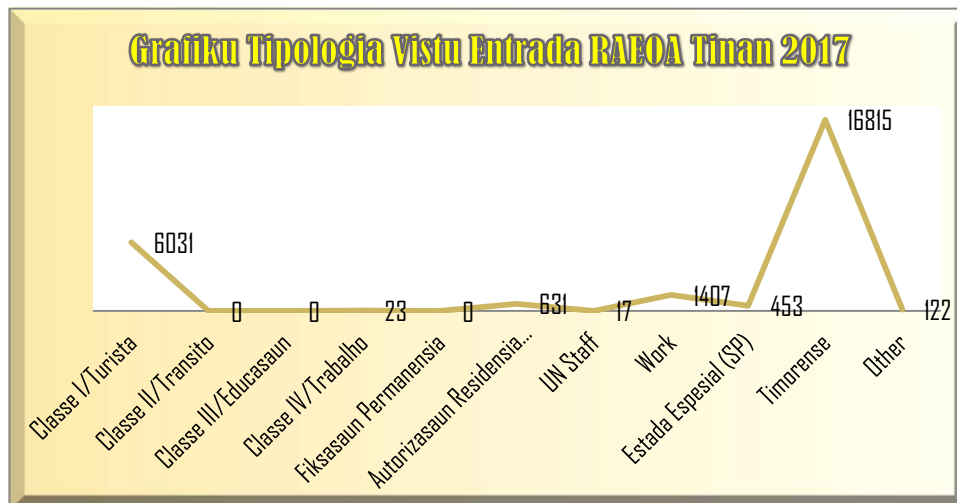
g. **Taxas+ Multas Tinan 2017**

<i>Fulan</i>	<i>JAN</i>	<i>FEB</i>	<i>MAR</i>	<i>APR</i>	<i>MAY</i>	<i>JUN</i>	<i>JUL</i>	<i>AUG</i>	<i>SEP</i>	<i>OCT</i>	<i>NOV</i>	<i>DEC</i>	<i>TOTAL</i>
VISAS	44,245.00	51,920.00	67,175.00	56,395.00	65,465.00	45,905.00	37,600.00	63,005.00	49,875.00	51,575.00	36,780.00	47,100.00	617,040.00
PF001	129,470.00	107,490.00	118,170.00	101,720.00	138,030.00	119,770.00	153,340.00	146,340.00	171,540.00	122,210.00	110,510.00	102,030.00	1,520,620.00
PF002													-
PF021	1,530.00	52,270.00	1,490.00	2,570.00	8,210.00	8,360.00	3,120.00	33,210.00	10,160.00	1,630.00	1,740.00	1,500.00	125,790.00
PF Com				6,030.00									6,030.00
PF023													-
PF031	8,730.00	7,190.00	6,630.00	6,140.00	7,070.00	8,280.00	8,940.00	10,590.00	8,700.00	9,250.00	8,810.00	9,810.00	100,140.00
PF032													-
PF033	54,830.00	67,350.00	59,060.00	67,600.00	59,970.00	84,910.00	74,810.00	90,980.00	76,970.00	81,210.00	63,030.00	78,380.00	859,100.00
Visa Raao	35.00	1,505.00	3,990.00	2,695.00	8,050.00	3,640.00	2,625.00	12,530.00	5,355.00	2,205.00	5,005.00	2,800.00	50,435.00
PF034	7,260.00	6,160.00	10,430.00	12,140.00	11,550.00	12,000.00	20,360.00	13,610.00	14,030.00	15,990.00	21,130.00	18,510.00	163,170.00
PF035	1,500.00	810.00	1,830.00	1,140.00	840.00	1,200.00	2,700.00	2,550.00	1,750.00	1,650.00	1,640.00	1,860.00	19,470.00
PFMahata	360.00												360.00
Ops Raao		500.00			2,250.00			1,250.00				1,000.00	5,000.00
Operations	32,025.00	12,225.00	25,600.00	30,250.00	33,825.00	21,850.00	14,950.00	26,675.00	37,475.00	37,150.00	20,650.00	17,125.00	309,800.00
TOTAL	279,985.00	307,420.00	294,375.00	286,680.00	335,260.00	305,915.00	318,445.00	400,740.00	375,855.00	322,870.00	269,295.00	280,115.00	3,776,955.00

2.4.Regional Oe-cusse (RAEO)

a. Tipologia Vistu Entrada kada Posto ho nia Total kada fulan.

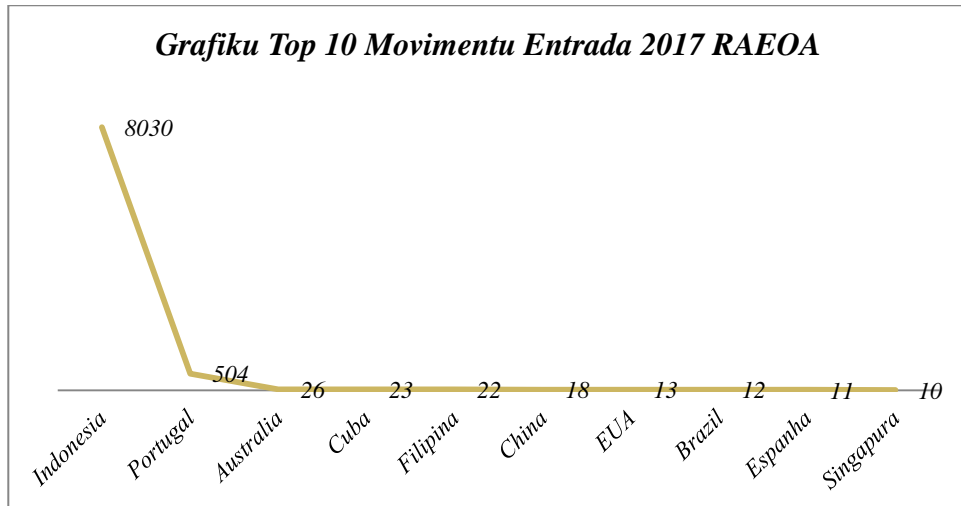
TIPO VISTO	PERIODO 2017												TOTAL
	JAN	FEB	MAR	ABR	MAI	JUN	JUL	AGU	SET	OUT	NOV	DES	
Classe I/Turista	292	230	394	441	413	440	764	537	522	588	751	659	6031
Classe II/Transito													0
Classe III/Educasaun													0
Classe IV/Trabalho			6	1				1	1		2	12	23
Fikasaun Permanensia													0
Autorizasaun Residencia (AR)	59	60	60	56	54	69	57	55	43	38	34	46	631
UN Staff		1			1		2		5	3		5	17
Work	194	172	92	141	132	100	101	90	98	102	81	104	1407
Estada Espesial (SP)	45	25	56	58	37	30	31	37	29	39	51	15	453
Timorens	1454	1251	1109	1461	1283	1397	1552	1493	1366	1244	1309	1896	16815
Other	7	32	13	1	8	13	14	15	7	5	1	6	122
Total	2051	1771	1730	2159	1928	2049	2521	2228	2071	2019	2229	2743	25499



Grafiku ne'e hatudu katak iha tinan 2017, hare'e husi movimentu por tipologia vistu hatudu katak Tipu Vistu Classe I Turista (6031) maka ho numeru a'as liu kompara ho vistu sira seluk, nomos fora husi sidadaun Timorens.

b. Movimentu Entrada Kategoria Top 10 RAEOA 2017

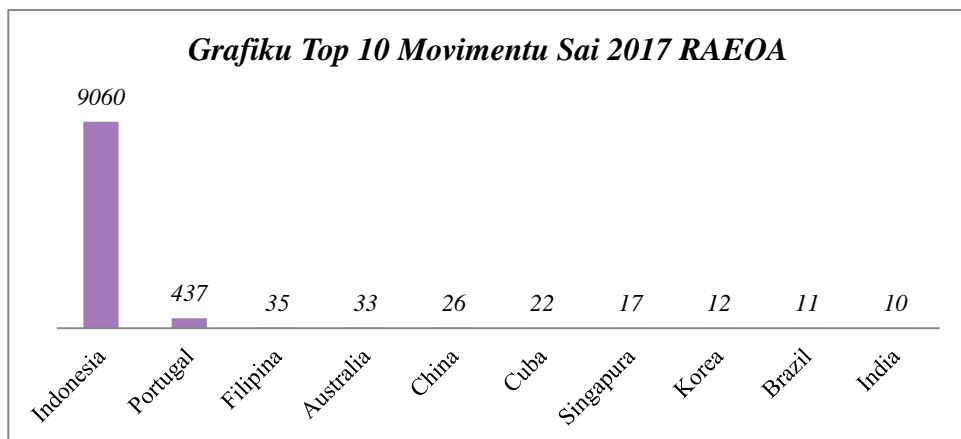
No.	NASIONALIDADE ENTRADA	TOTAL
1	Indonesia	8030
2	Portugal	504
3	Australia	26
4	Cuba	23
5	Filipina	22
6	China	18
7	EUA	13
8	Brazil	12
9	Espanha	11
10	Singapura	10
Grand Total		8669



Grafiku Movimentu Entrada por Nasionalidade Tinan 2017 iha RAEOA hatudu katak Nasionalidade Indonesia maka ho numeru a'as liu kompara ho vistu sira seluk, nomos fora husi sidadaun Timorensen.

c. Movimentu SaidaKategoria Top 10 RAEOA 2017

No.	NASIONALIDADE SAI	TOTAL
1	Indonesia	9060
2	Portugal	437
3	Filipina	35
4	Australia	33
5	China	26
6	Cuba	22
7	Singapura	17
8	Korea	12
9	Brazil	11
10	India	10
Grand Total		9663



Grafiku iha leten hatudu katak movimentu saida kategoria Top 10 iha tinan 2017 nia laran husi parte RAEOA ho numeru a'as maka husi Nasionalidade Indonesia (9060).

II. 1. Gabinete Relasaun Internasional

Gabinete Relasaun Internasional hari'i hodi halao knar tuir Artigo 17 husi Lei Organika Servisu Migrasaun no 30/2009 maka hanesan:

• *Estatistika Autorizasaun Vistu Estada Especial Tinan 2017*

NASIONALIDADE	<i>Estatistika Autorizasaun Vistu Especial Tuir Nasionalidade Tinan 2017</i>												TOTAL
	FULAN												
	JAN	FEV	MAR	ABR	MAIO	JUN	JUL	AUG	SET	OUT	NOV	DEZ	
Afghanistan						6						1	7
Alemanha						1							1
Argentina	1												1
Austria	1					3					1		5
Australia	28	25	23	14	68	16	18	20	7	15	29	20	283
Bangladesh	1	1		1		3		4	2			3	15
Bosnia										1			1
Bulgaria						1							1
Belgium			1		1	1							3
Bhutam						1		1					2
Bolivia						1		2			1		4
Brasil	8	4	1	2	1	10	7	8	2	3	4	5	55
Cabo Verde	3	1	5	2	2		3		4	4		8	32
Croatia		3				1							4
China	13					1				6	1	1	22
Chile		4									4	1	9
Congolesa			2						1				3
Canada		2		2	2		4					1	11
Colombia	3		1			1		2					7
Cuba	10				1		1	1				11	24
Cambodian	7		7			3				3			20
Deutch									2				2
Dominicana	1												1
Denmark					1	1				2			4
Ecuador			1										1
Eslovenia						1							1
Ethopia		4											4
France	4		3	1		3	1			6		6	24
Filandia	1					1							2
Fiji						1							1
Gambia								2					2
Guine Bissau			3										3
Grega						1							1
Germany	1	2	4				2	10	2	1	2		24
HongKong		5											5
Hungary						1			1				2

Holland										1			1
India	6		2	3	10	6	11	3	4	2	10	5	62
Indonesia	30	19	11	12	11	7	20	26	7	24	20	24	211
Italy	1	1	3	1	3	1	2	2		4		2	20
Irish			1										1
Japan	1	10	9	7	1	6	8	2	4	6	4		58
Lisboa						1							1
Luxembourg						1							1
Kenya					1								1
Lithuania			1			1							2
Kenya			5										5
Mexico	1												1
Myanmar		1					1				2		4
Malagasi		1	1										2
Mozambique				1			1						2
Malta						1							1
Macedonia						1							1
Malaysia							2	5					7
Mongolia		1											1
Nepal	6	3			4	2		1		1	1	2	20
Nigeria							1	1	1				3
Nederland	2	1	2								2		7
New Zealand	4		4	1	6	1	3			8	6	1	34
Norway	1					1						3	5
Papua N.Gui				3									3
Pakistan	2	1					1	1			1		6
Peru							1						1
Phillipines	3	5	6	4	8	4	8	1	3	8	14	5	69
Poland						1							1
Portugal	48	62	38	107	63	39	19	38	31	72	79	3	599
R.Czech						1							1
Russia						1				3			4
Romenia						1							1
Serbian		1											1
South Africa						1							1
Spain	1		3			3			2	3	1	1	14
South Koreaia	10	5	7	3	3	2	4		3	15	1	1	54
Stonia						1							1
Salomon								1		1		1	3
Sao Tome prinsipal			4	1									5
Slovenia						1							1
Sweden		4				1		3				1	9
Swiss						1				2	1		4

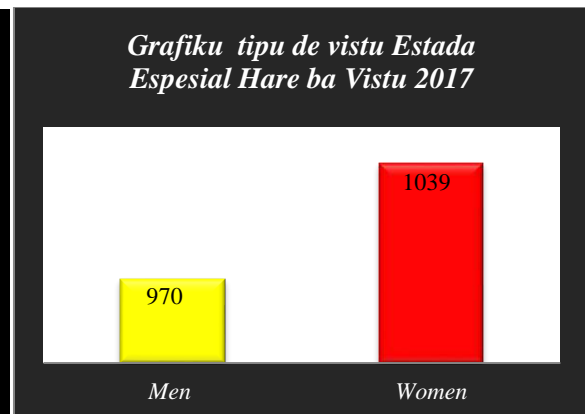
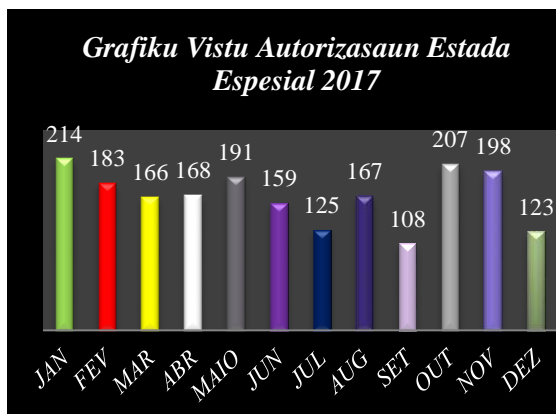
Sri Lanka	1	2				2							5
Thailandia	3	1				2	1	1		1	3		12
Trinidad		1											1
Tanzania												4	4
Uganda	1		2				1			3	1		8
United Kingdom	2	6	6	2	3	5	4	2		5	2	2	39
USA	6	6	9	1	2	6		29	31	5	6	11	112
Vietnam	2		1				1	1		2	2		9
Venezuela	1								1				2
Zimbabwe		1											1
TOTAL	214	183	166	168	191	159	125	167	108	207	198	123	2009

TIPU VISTU

<i>FULAN</i>	<i>JAN</i>	<i>FEV</i>	<i>MAR</i>	<i>ABR</i>	<i>MAIO</i>	<i>JUN</i>	<i>JUL</i>	<i>AUG</i>	<i>SET</i>	<i>OUT</i>	<i>NOV</i>	<i>DEZ</i>	<i>TOTAL</i>
Special Stay	214	183	166	168	191	159	125	167	108	207	198	123	2009
TOTAL	214	183	166	168	191	159	125	167	108	207	198	123	2009

SEXO

<i>FULAN</i>	<i>JAN</i>	<i>FEV</i>	<i>MAR</i>	<i>ABR</i>	<i>MAIO</i>	<i>JUN</i>	<i>JUL</i>	<i>AUG</i>	<i>SET</i>	<i>OUT</i>	<i>NOV</i>	<i>DEZ</i>	<i>TOTAL</i>
Men	126	91	95	47	88	89	59	84	45	97	85	64	970
Women	88	92	71	121	103	70	66	83	63	110	113	59	1039
TOTAL	214	183	166	168	191	159	125	167	108	207	198	123	2009



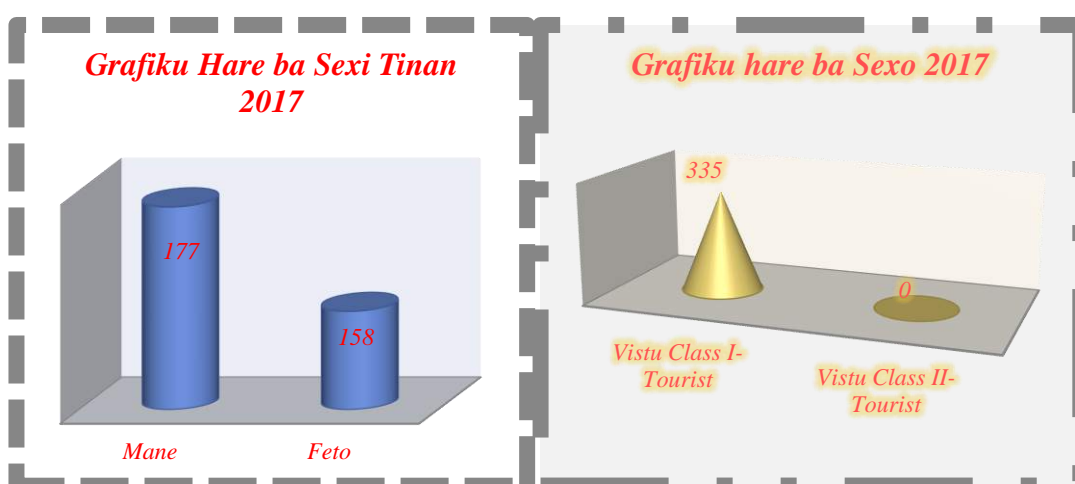
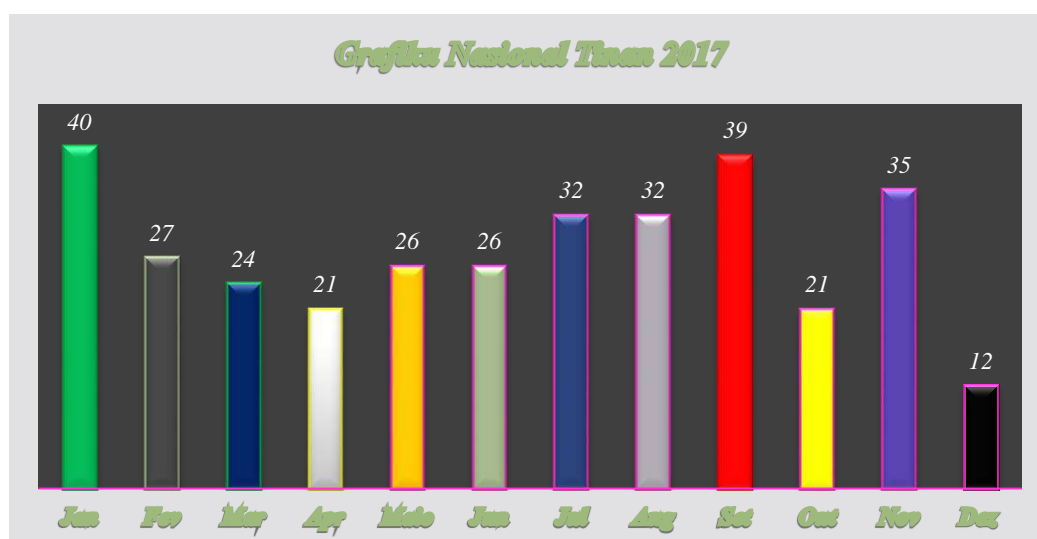
Grafiku vistu autorizasaun estada espesial no sexo iha tinan 2017 nia laran hare ba frekuensikada fulan ne'ebe maka a'as liu maka hanesan fulan Janieiru, Outubru, no Novembru. Hare ba sexo estada espesial iha tinan 2017 feto maka numeiru a'as liu mane.

III. **Aktividades Adidus Sira nian Tinan 2017**

- **Estatistika Anual Adidu Kupang Tinan 2017**

<i>Nasionalidade</i>	<i>Atendementu Publiku Tinan 2017</i>												<i>Total</i>
	<i>Jan</i>	<i>Fev</i>	<i>Mar</i>	<i>Apr</i>	<i>Maio</i>	<i>Jun</i>	<i>Jul</i>	<i>Aug</i>	<i>Set</i>	<i>Out</i>	<i>Nov</i>	<i>Dez</i>	
<i>America</i>		1	1	1	1	5	4	2	6	2	2	1	26
<i>Argentina</i>				1									1
<i>Australia</i>	1	1	1	2	4	5	3	5	5		6		33
<i>Bangladesh</i>	6	1								2	1	1	11
<i>British</i>	1		2	1		4		4	1	2	5		20
<i>Brasil</i>	2	6		3	5	1	3	4	4		1	1	30
<i>Canada</i>	2			2		1							5
<i>China</i>	3	1				1	2	7	2	4	3	1	24
<i>Colombia</i>					1	1		1					3
<i>Ekuador</i>		1											1
<i>Eriteria</i>							1						1
<i>Ghana</i>			3	1	3	1							8
<i>Haiti</i>			1										1
<i>India</i>	3	2	6	4	4	1	3	1	9		3	4	40
<i>C.Divoire(P.Gading)</i>									1				1
<i>Jepang</i>	2						6	2		1	4		15
<i>Kenya</i>		1	1		1		1					1	5
<i>Korea</i>		1	1				3		2			1	8
<i>Malaysia</i>	2	1			1								4
<i>Mexico</i>					2						1		3
<i>Malawi</i>										2			2
<i>New Zeland</i>				1	2								3
<i>Norway</i>				2									2
<i>Pakistan</i>		2											2
<i>P.New.Guine</i>		1											1
<i>Per</i>									1				1
<i>Philipines</i>	1	6	6	2	2	6	2	4	4	4	8	1	46
<i>Rusia</i>	2		2							3			7
<i>Tawan</i>	14	2					1	2	2				21
<i>Thailand</i>							3						3
<i>Uzbeskitan</i>									1				1
<i>Ukrania</i>	1									1		1	3
<i>Vietnam</i>				1					1		1		3

Total	40	27	24	21	26	26	32	32	39	21	35	12	335
Sexo	Jan	Fev	Mar	Apr	Maio	Jun	Jul	Aug	Set	Out	Nov	Dez	Total
Mane	21	12	16	8	8	15	22	18	21	14	19	3	177
Feto	19	15	9	13	14	12	11	14	22	4	16	9	158
Total	40	27	25	21	22	27	33	32	43	18	35	12	335
Tipu	Jan	Fev	Mar	Apr	Maio	Jun	Jul	Aug	Set	Out	Nov	Dez	Total
Vistu Class I-Tourist	40	27	25	25	25	27	33	32	43	18	18	22	335
Vistu Class II-Tourist													0
Total	40	27	25	25	25	27	33	32	43	18	18	22	335



➤ **Aktividades no Estatística Anual Adida Singapur Tinan 2017**

• **Estatistika Anual Adida Singapura Tinan 2017**

<i>Nasionalidade</i>	<i>Atendementu Publiku Tinan 2017</i>												<i>Total</i>
	<i>Jan</i>	<i>Feb</i>	<i>Mar</i>	<i>Apr</i>	<i>Maio</i>	<i>Jun</i>	<i>Jul</i>	<i>Aug</i>	<i>Set</i>	<i>Out</i>	<i>Nov</i>	<i>Dez</i>	
<i>America</i>			1										1
<i>Bangladesh</i>								4					4
<i>China</i>							1						1
<i>India</i>	1	1	2		2			2		3	1	1	13
<i>Malaysia</i>											1		1
<i>Myanmar</i>			1				1						2
<i>New Zeland</i>				1									1
<i>Pakistan</i>	1												1
<i>Philipines</i>				2									2
<i>Srilanka</i>								1					1
<i>Singapur</i>		1						1					2
<i>South African</i>							1						1
<i>Ukrania</i>							1						1
<i>Vietnam</i>				1									1
Total	2	2	4	4	2	0	4	8	0	3	2	1	32
Sexo	Jan	Fev	Mar	Apr	Maio	Jun	Jul	Aug	Set	Out	Nov	Dez	Total
<i>Mane</i>	1	1	4	1	1		4	8		1	2	1	24
<i>Feto</i>	1	1		3	1					2			8
Total	2	2	4	4	2	0	4	8	0	3	2	1	32
Tipu	Jan	Fev	Mar	Apr	Maio	Jun	Jul	Aug	Set	Out	Nov	Dez	Total
<i>Vistu Class I-Tourist</i>	2	2	4	4	2		4	8		3	2	1	32
<i>Vistu Class II-Tourist</i>													0
Total	2	2	4	4	2	0	4	8	0	3	2	1	32